

RAHVUSVAHELINE PRAKTIKALI KONFÖDERATSIOON



Praktikali reeglid Püstol/Revolver

International Practical Shooting Confederation
PO Box 15661
1001 NA Amsterdam
The Netherlands
Tel: +31 20 2440600 Fax: +31 20 2440601
E-mail: rules@ipsc.org Web: www.ipsc.org

jaanuar 2019

SISUKORD

1.	PEATÜKK - Laskeharjutuste kavandamine	4
1.1	Üldpõhimõtted	4
1.2	Laskeharjutuste liigid	5
1.3	Praktikalivõistluse nimetuse omistamine	6
2.	PEATÜKK - Laskeharjutuste ülesehitus	7
2.1	Üldnõuded	7
2.2	Laskeharjutuse koostamine	8
2.3	Laskeharjutuse täiendamine ja muutmine	10
2.4	Ohutusalad	11
2.5	Proovilaskmise ala	11
2.6	Kauplemisalad	11
3.	PEATÜKK – Teave laskeharjutuse kohta	13
3.1	Üldised eeskirjad	13
3.2	Laskeharjutuse kirjeldus	13
3.3	Kohalikud, piirkondlikud ja riiklikud reeglid ning seadused	13
4.	PEATÜKK - Laskepaiga vahendid	15
4.1	Sihtmärgid – üldpõhimõtted	15
4.2	Püstoli/revolvri märgid – papp	16
4.3	Püstoli/revolvri märgid – metall	16
4.4	Purunevad märgid	17
4.5	Laskeharjutuse vahendite või -raja pinna kohendamine	17
4.6	Laskeharjutuse vahendi tõrge ja muud küsimused	17
5.	PEATÜKK - Võistleja varustus	19
5.1	Tulirelvad	19
5.2	Kandmine ja hoidmine ning muu võistleja varustus	20
5.4	Nägemis- ja kuulmiskaitsmed	21
5.5	Laskemoon ja sellega seonduv varustus	22
5.6	Lendkeha kiiruse mõõtmine ja laskemoona jõutegur.	23
5.7	Tõrked – võistleja varustus	25
5.8	Võistluse ametlik laskemoon	26
6.	PEATÜKK - Võistluse struktuur	28
6.1	Üldised põhimõtted	28
6.2	Võistluse divisjonid	28
6.3	Võistluse kategooriad	30
6.4	Koondvõistkonnad (Regional Teams)	30
6.5	Nõuded võistlejale	31
6.6	Võistlejate ajakava ja trupid	32
6.7	Rahvusvaheline klassifikatsioonisüsteem (“ICS”)	32
7.	PEATÜKK - Võistluse korraldamine	33
7.1	Võistluse ametnikud	33
7.2	Võistluse ametnike karistamine	34
7.3	Ametnike määramine	34
8.	PEATÜKK - Laskeharjutus	35
8.1	Relva olek	35
8.2	Võistleja lähteasend	36
8.3	Laskeharjutuse käsklused	36
8.5	Liikumine	38
8.6	Kõrvaline abi või sekkumine	38
8.7	Sihikupilt ja laskeharjutusega tutvumine	39
9.	PEATÜKK - Tulemus	40
9.1	Üldreeglid	40
9.2	Tulemuse välja selgitamine	41
9.3	Viigi lahendamine	41
9.4	Tabamuste väärtused	42
9.5	Punktiarvestus	42
9.6	Tulemused ja eriarvamused	42
9.7	Tulemuslehed	43

9.8	Tulemuste säilitamine	45
9.9	Tulemuste arvestamine - liikuvad märgid	45
9.10	Aja mõõtmine	46
9.11	Tulemuste arvestamise programmid	46
10.	PEATÜKK – Karistused ja diskvalifitseerimine	47
10.1	Protseduurilised karistused	47
10.2	Protseduurilised karistused – näited	47
10.3	Diskvalifitseerimine - üldreeglid	48
10.4	Juhulask	49
10.5	Tulirelva ohtlik käsitlemine	50
10.6	Ebasportlik käitumine	51
10.7	Keelatud ained	51
11.	PEATÜKK - Vahekoht ja reeglite tõlgendamine	53
11.1	Üldpõhimõtted	53
11.2	Vahekohtu struktuur	53
11.3	Ajapiirangud	54
11.4	Lõivud	54
11.5	Menetlus	55
11.6	Otsus ja sellele järgnev tegevus	55
11.7	Kolmanda osapoole kaebused	55
11.8	Reeglite tõlgendamine	56
12.	PEATÜKK - Mitmesugused teemad	57
12.2	Keel	57
12.3	Lahti ütlemine	57
12.4	Sugu	57
12.5	Mõisted	57
12.6	Mõõtühikud	62
13.	PEATÜKK – LISAD	63
LISA A1	- Praktikalivõistluste tasemed	64
LISA A2	– Praktikalivõistluste divisjoni ja kategooria nõuded	65
LISA A3	- Duellivõistlustel väljalangemise tabel	66
LISA A4	– Võistlustel nõutavad harjutuste suhtarvud.	67
LISA B1	- Märkide esitus	68
LISA B2	- Pappmärk	69
LISA C1	- Popperite kalibreerimine	71
LISA C2	- Popperid	72
LISA C3	- Plaadid	73
LISA C4	– Jõuteguri igapäevase mõõtmise vorm	74
LISA D1	- Open divisjon	75
LISA D2	- Standard divisjon	76
LISA D3	- Classic divisjon	77
LISA D4	- Production divisjon	80
LISA D4a	- Production Optics divisjon	82
LISA D4b	- Production optics light divisjon	84
LISA D5	- Revolver divisjon	88
LISA E1	- Padrunisalve pikkuse välja selgitamine	89
LISA E2	- Varustuse paiknemine	90
LISA E3a	- Production divisjon – teibi piirid käepidemel.	91
LISA E3b	– Kõik divisjonid – Käsirelva käepideme tagaosa paiknemine.	91
LISA E4a	– Päästiku tõmbetugevuse mõõtmise protseduur	92
LISA E4b	– relvaraua pikkuse mõõtmise protseduur.	92
LISA E5	– Varustuse kontrolli näidisleht.	93
LISA F1	– Käemärkide tähendused	94

1. PEATÜKK - Laskeharjutuste kavandamine

Järgnevalt loetletud üldised põhimõtted on juhiseks harjutuste koostajaile ja esitavad harjutuste kavandamiseks olulised tunnused, vastutuse ja piirangud:

1.1 Üldpõhimõtted

1.1.1 Ohutus – praktikali võistluste kujundamisel, üles ehitamisel ja juhtimisel tuleb põhjalikult läbi mõelda ohutuse küsimused.

1.1.2 Kvaliteet – praktikali võistluse taseme määrab laskeharjutustes esitatud ülesannete kvaliteet. Laskeharjutused peavad olema kavandatud esmajärjekorras võistleja praktilise laskmise oskuste ja mitte tema füüsiliste võimete proovilepanekuks.

1.1.3 Tasakaal – täpsus, jõud ja kiirus on praktikali võrdsed koostisosad ning neid väljendatakse ladinakeelsete sõnadega “Diligentia, Vis, Celeritas” (“DVC”). Õigesti tasakaalustatud laskeharjutus sõltub võistlejale esitatavate ülesannete iseloomust, kuid laskeharjutused peavad olema ehitatud ning praktikali võistlused läbi viidud viisil, mis võimaldaks kõiki neid koostisosi võrdselt hinnata.

1.1.4 Mitmekesisus – praktikali poolt pakutavad ülesanded peavad olema mitmekesised. Hoolimata asjaolust, et iga uue võistluse jaoks ei ole tingimata vaja luua uusi laskeharjutusi, ei tohi ühtegi laskeharjutust korrata sel määral, et see võiks muutuda praktilise laskmise oskuste üheseks mõõdupuuks.

1.1.5 Vaba sooritusviis – võistlejatel peab olema õigus iseseisvalt valida laskeharjutuses püstitatud ülesannete lahendusviis ning lasta märke põhimõtte “kui saab nähtavaks ja on nähtav” järgi. Laskeharjutustes ei tohi peale stardisignaali ette näha kohustuslikke ümberlaadimisi ega ette määrata kindlaid laskeasendeid või laskekohti, välja arvatud allpool loetletud erandjuhtudel. Varjete ja takistuste abil on lubatud tekitada olukordi mis suunavad võistleja teatavatesse laskeasenditesse või positsioonidele.

1.1.5.1 I ja II taseme võistlustel ei ole kohustust kinni pidada vaba sooritusviisi põhimõttest ning laskude arvu piiramine on lubatud (vt [alajaotus 1.2](#)).

1.1.5.2 Lühikesed laskeharjutused ja klassifikatsiooniharjutused tohivad sisaldada kohustuslikku ümberlaadimist, ette kirjutada laskekohta, laskeasendit ja/või keha asendit. Juhul, kui harjutus sisaldab ümberlaadimise kohustust, tuleb see võistlejal teha pärast esimese ja enne viimase märgi suunas laskmist. Nõude rikkumist karistatakse ühe protseduurilise karistusega.

1.1.5.3 Laskeharjutustel ja klassifikatsiooniharjutustel ei tohi nõuda laskmist ainult tugevama või ainult nõrgema käega ilma, et rakendataks füüsilise tegevuse vastavuse nõuet (nt käepidemest või silmusest hoidmine vms). Nõutavast hetkest kuni laskeharjutuse lõpuni tuleb laskmisel

kasutada vaid selleks määratud kätt.

1.1.5.4 Kui harjutuse kirjeldus määratleb üheselt tugevama või nõrgema käe kasutamise, rakendub [reegel 10.2.8](#). Kui võistleja peab laskeharjutusel eset kandma, hoidma või haarama, rakendub [reegel 10.2.2](#).

1.1.5.5 Laskeharjutuse koostajad võivad anda võistlejaile vabaduse oodata stardisignaali mistahes kohas selgelt määratletud laskeala piirides.

1.1.6 Keerukus – praktilise laskmise võistlused on erineva raskusastmega. Ühegi laskeharjutuse või ajalimiidi suhtes ei või esitada protesti viidates nende keerukusele. See põhimõte puudutab vaid vahetult laskmisega seotud keerukust. Laskmise välised ülesanded peavad mõistlikul viisil arvestama laskurite võimalikke erinevusi kasvus ja kehaehituses.

1.1.7 Ülesanne – praktilise laskmise võistlustel väärtustatakse võimsamate tulirelvade käsitlemise keerukust dünaamilisel laskmisel. Selle eesmärgi saavutamiseks on võistlustel kindlaks määratud relva jõuteguri vähim väärtus, mille saavutamine on võistlejale kohustuslik.

1.2 Laskeharjutuste liigid

Praktikali võistlus võib koosneda järgmistest harjutustest:

1.2.1 Laskeharjutused:

1.2.1.1 “Lühikesed Laskeharjutused” – tohivad nõuda kõige enam 12 lasku soorituseks. Laskeharjutuse ehitus ei tohi nõuda rohkem kui 9 arvesseminevat lasku ühest kohast või vaatest.

1.2.1.2 “Keskmised Laskeharjutused” – tohivad nõuda kõige enam 24 lasku soorituseks. Harjutuse ehitus ei peaks võistlejalt nõudma üle 9 arvessemineva lasu sooritamist ühelt ja samalt positsioonilt. Samuti ei tohi harjutuse ehitus jätta võistlejale võimalust tabada kõiki märke ühelt positsioonilt.

1.2.1.3 “Pikad Laskeharjutused” – tohivad nõuda kõige enam 32 lasku soorituseks. Raja ehitus ei peaks sooritajalt nõudma üle 9 arvessemineva lasu sooritamist ühelt ja samalt positsioonilt. Samuti ei tohi harjutuse ehitus jätta võistlejale võimalust tabada kõiki märke ühelt positsioonilt.

1.2.1.4 Praktikali võistluse ülesehitus peab vastama suhtele kolm lühikest, kaks keskmist ja üks pikk laskeharjutus. (vt Võistlusel nõutavad harjutuste suhtarvud; Lisa A4)

1.2.1.5 Võistlusel tohiks nõuda tühja padrunipesa ja/või ühendamata salvega või tühja trumliga relva olekuid mitte enam kui 25% laskeharjutustel.

1.2.2 Lisaharjutused

1.2.2.1 “Klassifikatsiooniharjutused” – laskeharjutused, mis on kinnitatud regiooni ja/või Rahvusvahelise Praktikali Föderatsiooni juhatuse poolt ning ette nähtud võistlejaile kes soovivad saavutada rahvuslikku ja/või rahvusvahelist klassifikatsiooni. Need harjutused tuleb üles seada vastavalt käesolevatele reeglitele ning läbi viia täpselt harjutuste jooniseid ja märkusi järgides. Tulemuste ametlikuks tunnustamiseks tuleb need esitada väljastanud organisatsioonile vastavalt

kehtestatud formaadile (vajadusel lõivu tasumisega).

1.2.2.2 “Duell” (“Shoot-Off”) – Korraldatakse eraldiseisva üritusena. Kaks võistlejat lasevad üks või enam korda samaaegselt kahte identset ja külgnevat märkide jada väljalangemise süsteemis ([vt ka Lisa A3](#)). Soovituslik on, et kasutusel oleksid metallmärgid ja need oleksid seatud selliselt, et viimasena lastavaks määratud märgid saaksid langeda ülestikku, võitja märk allpool. Üks jada ei tohi nõuda enam kui 12 lasku. Iga võistleja peab tegema peale esimese ja enne viimase märgi suunas lasu sooritamist ühe kohustusliku ümberlaadimise. Nende nõuete rikkumine toob automaatselt kaasa kaotuse sellel korral.

1.3 **Praktikalivõistluse nimetuse omistamine**

1.3.1 Praktikalivõistluse korraldaja, kes soovib anda võistlusele praktikalivõistluse nimetuse, peab võistluse korraldamisel juhinduma laskeharjutuste ülesehituse üldnõuetest ning kõigist teistest praktikali reeglitest ja eeskirjadest. Kui laskeharjutused ei täida neid nõudeid, siis ei loeta seda võistlust praktikaliks ning seda ei tohi avalikustada või reklaamida praktikali nime all.

1.3.2 Märkide grupid ja kujutised, mida Rahvusvahelise Praktikali Konföderatsiooni nõukogu peab praktilise laskmise seisukohalt ebaloogiliseks või ebapraktiliseks, praktikali nõudeid ei täida (vt viimast versiooni Märkide asetuse käsiraamatus – Target Array Book 2019)

1.3.3 Praktikalivõistluse nimetuse võivad võistluselt ära võtta Rahvusvahelise Praktikali Konföderatsiooni president, tema puudumisel esindaja või konföderatsiooni ametnik (sh regiooni direktor), kui tema arvates võistlus või selle osa:

1.3.3.1 on vastuolus laskeharjutuste ülesehituse üldnõuete ja eesmärkidega; või

1.3.3.2 on ehitatud oluliste erinevustega kooskõlastatud laskeharjutuse kirjeldusest; või

1.3.3.3 on vastuolus kehtivate praktikalireeglitega; või

1.3.3.4 kui võistluse toimumine sellistel alustel võib kahjustada praktikali kui laskespordiala mainet; või

1.3.3.5 kui reegli 6.5.1.1 nõuded on järgimata.

1.3.4 Praktikalivõistluse tasemete kohustuslikud ja soovituslikud nõuded on kirjeldatud Lisas A1.

2. PEATÜKK - Laskeharjutuste ülesehitus

Järgnevad üldnõuded määravad praktilivõistluseks sobivate laskeharjutuste ülesehituse ning olulised tunnused, vastutuse ja piirangud mida laskeharjutuste koostajad, võistluse korraldajad ning võistluse ametnikud peavad järgima.

2.1 Üldnõuded

2.1.1 Ülesehitus – võistlust korraldav organisatsioon on vastutav laskeharjutuste ülesehituse, kasutatavate ehitiste ning võistlejatele esitatavate nõuete ohutuse eest; kõik eelnev peab saama kinnituse võistluse peakohtunikult. Tuleb teha mõistlikke jõupingutusi võistlejate, ametnike ja pealtvaatajate vigastumise ärahoidmiseks. Laskeharjutus peab olema üles ehitatud selliselt, et igal võimalusel ära hoida ettevaatamatuse tõttu tekkivad ohuolukorrad. Harjutuse kavandamisel tuleb kohtunikule tagada võimalused tema ülesannete täitmiseks.

2.1.2 Ohutu laskesuund – Laskeharjutuse ehitamisel peab alati valima ohutu laskesuuna, märkide ja märgihoidjate konstruktsiooni ning vältima võimalikke rikošette. Peab arvestama ka laskepaiga kaitsevallide mõõtmete ning sobivusega. Vaikimisi on ohutusnurk 90° kõikides suundades mõõtes seda näoga taustvalli suunas seisva võistleja keskjoonelt otse taustvalli – kui laskeharjutuses ei nõuta teisiti. Rikkumiste puhul tuleb rakendada [reeglit 10.5.2](#).

2.1.2.1 Enam või vähem kui täisnurkne ohutusnurk harjutusel või laskepaigas kinnitatakse regiooni direktori otsusega. Sellistest muutustest (nt keeld suunata relva üle valli, mis rakendub ainult siis kui sõrm on seespool päästikukaitset) tuleks võistlejaid teavitada enne võistlust ning need muutused peavad sisalduma ka laskeharjutuste kirjeldustes (vt osa 2.3).

2.1.3 Vähim vahemaa – laskeharjutuse ehitamisel tuleb tagada vähim vahemaa (7 meetrit), metallmärgi või läbistamatu metallist varje kasutamisel. Karistusjoonte kasutamisel peab seejuures arvestama võimalikku võistlejapoolset vahemaa vähendamist ettesirutatud kätega ja paigutama märgi karistusjoonest ühe meetri võrra kaugemale. (vt. [Reegel 10.4.7](#)). Alati tuleb olla ettevaatlik kui metallist tarindid on tulejoonel

2.1.4 Märgi asukoht – kui märgid paiknevad laskeharjutuses lisaks otsesuunale ka muudel suundadel, peavad võistluse organiseerijad ja ametnikud kaitsma või piirama alasid kuhu on ligipääs võistlejatel, ametnikel või pealtvaatajatel. Igale võistleja peab saama püstitatud ülesande lahendada vabalt valitud viisil. Võistlejat ei tohi panna olukorda, mis võib viia ohtliku tegevuseni. Märgid tuleb asetada selliselt, et lastes neid põhimõtte “kui saab nähtavaks ja on nähtav” järgi võistleja relva suund jääb ohutu laskesektori piiridesse.

2.1.5 Maapind laskealal – võimalusel peab laskeala pind olema ette valmistatud, puhastatud lahtistest esemetest ning hoitud võistluse jooksul seisukorras mis ei seaks ohtu võistlejaid ega

ametnikke. Laskeala ettevalmistamisel tuleb arvestada võimalike ilmamuutuste ning pinnase ebataasuste muutumisega võistluse jooksul. Võistluse korraldajad võivad lisada laskeala pinnasele ohutuse tagamise eesmärgil kruusa, liiva või muid täitematerjale; selle tegevuse kohta võistlejate poolt esitatud proteste arvesse ei võeta.

2.1.6 Takistused – kavandades laskeharjutust, kasutades looduslikke või kunstlikke takistusi peavad ametnikud mõistlikul viisil arvestama laskurite võimalikke erinevusi kasvus ja kehaehituses, tagades ühtlasi piisaval tasemel ohutuse kõigile võistlejaile, ametnikele ning pealtvaatajaile.

2.1.7 Ühised tulejooned – laskeharjutustel, kus mitu võistlejat peavad üheaegselt sooritama laske ühelt ja samalt tulejoonelt (nt. Duell) peab võistlejate vahele jääma vähemalt 3 meetrine vahemaa.

2.1.8 Märkide asetus – pappmärgid tuleb asetada selliselt, et oleks välistatud nende tulemuslik tabamine läbi teise märgi.

2.1.8.1 Märkide asetus kinnitusalusel ning kinnitusalususe paiknemine laskepaiga pinnal peab olema selgelt tähistatud tagamaks märgi vahetamisel või aluse kohendamisel võistluse tingimuste säilimine võrdsena kõigile võistlejatele. Erinevad märgid tuleb alustel selgelt tähistada enne võistluse algust, et välistada märkide segiajamine trahvimärkidega võistluse käigus.

2.1.8.2 Kui laskeharjutusel paiknevad papp- ja metallmärgid teineteise vahetus läheduses, tuleb hoolitseda selle eest, et pappmärkidele ei tekiks vigastusi metallmärkidest eemalepõrkuvatest metalliosakestest

2.1.8.3 Kui laskeharjutustel kasutatakse IPSC metallsiluette, tuleb tagada, et silueti paiknemine või pinnase omadused millele siluett on asetatud, säiliks, ning siluett rakenduks samadel tingimustel kogu võistluse jooksul.

2.1.8.4 Liikumatuid märke (st neid, mis ei ole aktiveeritavad) ei tohi paigutada üle 90 kraadise nurga alla vertikaalist. („pea alaspidi“ *selg.*)

2.1.9 Isiku viibimine ohutusvallil on keelatud, välja arvatud juhul kui võistluse kohtunik on andnud selleks korralduse (vt [Reegel 10.6](#)).

2.2 Laskeharjutuse koostamine

Piiramaks võistleja liikumist ning tõstmaks harjutuse poolt esitatavate ülesannete taset on lubatud laskeharjutuse ehitamisel kasutada järgmisi tarindeid:

2.2.1 Karistusjoon – võistleja liikumise piiramiseks on eelistatav kasutada muid tarindeid. Karistusjoont tohib kasutada selleks, et:

2.2.1.1 takistada ebarealistlikku lähenemist märkidele ja/või eemaldumist märkidest;

2.2.1.2 et imiteerida varjet või takistust;

2.2.1.3 et määratleda laskmiseks kasutatav ala või selle osa

2.2.1.4 karistusjoon peab olema kindlalt kinnitatud, maast vähemalt 2 cm kõrgemal, konstrueeritud puidust või muust sobivast jäigast materjalist ning olema eristuvat värvi (soovitavalt punane) igal võistluse laskeharjutusel. Kui karistusjoont ei kasutata suletud kontuurina (laskeala piiritlemiseks) peab karistusjoon olema vähemalt 1,5 m pikk ning ulatub kokkuleppeliselt lõpmatusse (vt ka [reegel 4.4.1](#)).

2.2.1.5 Kui karistusjooned määratlevad laskeharjutuse liikumisala, siis iga võistlejat, kes kasutab liikumisel otseteed, astudes laskeala pöörde sisenurgas maapinnale, mis on väljaspool laskeala, karistatakse ühe protseduurilise karistusega iga lasu kohta, mida võistleja teeb peale otseteed. („lõikamine“ *selg.*)

2.2.2 Takistused – Laskeharjutuses võivad sisalduda suuremõõtmelised takistused mida võistlejad peavad ületama. Sellisel eesmärgil kasutatavate takistuste kõrgus ei tohi maapinnast ületada 2 meetrit. Takistused, mille kõrgus on maapinnast üle 1 meetri, peavad olema varustatud abivahenditega nende ületamiseks (trepp, redel, köis vms) võistleja ohutuse tagamiseks ja oma ehituselt täitma järgmisi ohutusnõudeid:

2.2.2.1 Takistused peavad olema kinnitatud pinnasele jäigalt ning andma piisavalt toetust nende kasutajale. Igal võimalusel tuleb teravad nurgad või karedad pinnad eemaldada vähendamaks vigastuste tekkimise ohtu võistlejatele ja/või võistluse ametnikele.

2.2.2.2 Takistuselt mahatuleku poolel peab olema piisavalt ruumi ning seal ei tohi paikneda muid takistusi või esineda looduslikke ohte.

2.2.2.3 Võistlejale on lubatud enne laskeharjutuse sooritamise algust testida takistuste ületamist.

2.2.2.4 Võistlejat ei tohi kohustada asetama relva kabuuri enne takistuse ületamist.

2.2.3 Varje peab olema koostatud järgmisel viisil :

2.2.3.1 Peab olema piisavalt kõrge ja tugev täitmaks oma eesmärki. Kui varje ei ole varustatud laskmisplatvormi või muu sarnasega, peab see olema vähemalt 1,8 m kõrge ning jätkub kokkuleppeliselt ülespoole lõpmatusse (vt [reeglit 10.2.11](#)).

2.2.3.2 Võib olla täiendatud karistusjoontega maapinnal.

2.2.4 Tunnel – tunnel, millesse võistleja on kohustatud sisenema või seda läbima, peab olema valmistatud sobivast materjalist; tunneli pikkus ei ole piiratud. Tunnelis peab olema piisavalt avausi, et võistluse ametnikel oleks võimalik võistleja tegevust jälgida. Tunneli otsad peavad olema ehitatud selliselt, et võistleja või ametnike vigastumise risk oleks võimalikult väike. Laskeharjutuse koostaja peab selgesti märgistama tunneli sisse- ja väljapääsu ning määrama selged tingimused märkide laskmiseks tunneli sisemusest (näiteks karistusjooned). Vaata lisaks [reeglit 10.5.4](#)

2.2.5 Cooperi tunnel – koosneb vertikaalsetele tugeledele toetatud ja kinnitamata lippidest (nt. puidust), mis saavad pudeneda kui võistleja neid puudutab (vt [reegel 10.2.5](#)). Selline tunnel võib olla mistahes mõõtmetes kuid lippid peavad olema kerged, et nende kukkumine ei tekitaks

vigastusi. Vaata lisaks [Reeglit 10.5.4](#).

2.2.6 Laskeharjutuse tarind – kui see on koostatud selleks, et ta võimaldaks võistleja liikumist ja laskmist selle peal või vahel, siis peab selle kooste tagama võistlejate ja ametnike ohutuse. Samuti peab olema turvaliselt tagatud ametnike võimalus kontrollida võistleja tegevust. Tarindi vastupidavus peab tagama samad võimalused kõigi võistlejate jaoks kogu võistluse vältel.

2.2.7 Aken ja avaus – peab olema kõrgusel, kuhu ulatub enamik võistlejaid. Need, kes avauseni ei ulatu, peavad soovi korral saama kasutada jääka alust. Aluse kasutamist ei karistata.

2.3 Laskeharjutuse täiendamine ja muutmine

2.3.1 Peakohtuniku eelneva otsusega on võistluse ametnikel õigus mistahes eesmärgil teha täiendusi laskeharjutuse ehituses ja/või laskeharjutuse sooritamise korras. Kõik täiendused või muudatused laskeharjutuse kirjelduses peavad olema lõpule viidud enne laskeharjutuse sooritamise algust.

2.3.2 Kõiki võistlejaid tuleb muudatustest ja täiendustest teavitada niipea kui võimalik. Teave täienduste kohta tuleb võistlejatele esitada harjutust läbiviiva ametniku poolt hiljemalt võistlejate grupile laskeharjutuse tutvustamise käigus.

2.3.3 Kui peakohtunik otsustab teha muudatuse raja kirjelduses ja/või ehituses peale võistluse algust, siis peab ta kas:

2.3.3.1 lubama laskeharjutuse sooritamisel jätkuda koos muudatusega ning toimunud muutus kehtiks vaid nende võistlejate suhtes kes ei ole veel seda harjutust sooritanud. Kui muudatus oli tingitud võistleja tegevusest, peab selle põhjendanud võistleja selle harjutuse muudetud kujul uuesti sooritama arvestades [reeglit 2.3.4.1](#); või:

2.3.3.2 võimalusel peavad kõik harjutuse juba sooritanud võistlejad sooritama uuesti selle muudetud harjutuse, kusjuures varasemad tulemused tühistatakse.

2.3.3.3 kui võistleja, vaatamata ametniku korraldusele, keeldub mistahes põhjendusega seda laskeharjutust kordamast saab ta selle laskeharjutuse tulemuseks nulli, hoolimata varasema soorituse tulemusest.

2.3.4 Kui peakohtunik (koos võistluse direktoriga) otsustab, et toimunud muudatus on põhjendanud võistlejatele ebavõrdsed tingimused ning kõigil võistlejatel ei ole võimalik muutunud laskeharjutust uuesti sooritada või kui laskeharjutus on muutunud kõlbmatuks muul põhjusel, kustutatakse see laskeharjutus võistluse kavast ning selle laskeharjutuse tulemused tühistatakse.

2.3.4.1 Võistlejat, kes on selliselt laskeharjutuselt diskvalifitseeritud, võib ennistada võistlusele, kui kas peakohtunik või vahetõhus leiab, et diskvalifitseerimise põhjus oli otseselt seotud laskeharjutuse eemaldamise põhjusega.

2.3.5 Tormise (vihmase) ilma puhul võib peakohtunik anda korralduse katta võistluse pappmärgid kaitsva läbipaistva kile ja/või märgi kohale asetatava varjuga. Võistlejatel puudub

õigus esitada protesti sellekohase korralduse suhtes (vt [Reegel 6.6.1](#)). Vastavad katted tuleb jätta kohale kuni peakohtunik antud korralduse tühistab.

2.3.6 Kui peakohtunik (koos võistluse direktoriga) leiab, et ilmastiku või muud olud mõjuvad või võivad mõjuda võistluse ohutusele ja/või läbiviimisele, võib ta laskmise peatada kuni ta annab korralduse jätkata.

2.4 Ohutusala

2.4.1 Võistlust korraldav organisatsioon peab võistluspaigas välja ehitama või paigaldama piisava hulga ohutusalasid. Alad peaksid olema paigutatud mugavatesse kohtadesse ning peavad olema vastavate viitadega selgesti tähistatud.

2.4.2 Ohutusala peab olema laud, selgesti osutatud ohutu suund relva raua suunamiseks ning alal peavad olema selged piirid. Kui ohutuslal on tausta- ja/või külgvallid, siis peavad need olema võimelised kuuli peatama. Samuti peab turniiridel ja pika püssi võistlustel ohutusala lähedal, kuid mitte ohutusala sees, paiknema piisava kohtade arvuga tugiraam relvade ohutuks püstiseks paigutamiseks.

2.4.3 Võistleja tohib ohutusala kasutada järelevalveta allpool loetletud toimingute jaoks eeldusel, et ta tegutseb ohutusala piires ning tulirelv on suunatud ohutus suunas. Nõude rikkumine võib olla alus diskvalifitseerimiseks (vt [reegel 10.5.1](#)).

2.4.3.1 Laadimata relva kandepakendist või kabuurist välja võtmine ning sinna tagasi asetamine;

2.4.3.2 Relva käsitlemise, kabuurist väljavõtu ja tagasipaneku harjutamine, "kuiv" lasketreening;

2.4.3.3 Relva tühjade salvede või kiirlaadijatega ümberlaadimise ja/või relva vinnastamise treening;

2.4.3.4 Relva, selle lisaseadmete ja koostisosade ülevaatus, lahtivõtt, parandamine ja hooldus.

2.4.4 Laskemoona imitatsiooni ning laskemoona (kas lahtiselt, pakendis, salves või kiirlaadijas) käsitlemine ohutusala piires on keelatud (vt [Reegel 10.5.12](#)).

2.5 Proovilaskmise ala

2.5.1 Kui võistlusel on proovilaskmise ala, siis peab selles alas toimuv olema võistluse kohtuniku järelevalve all.

2.5.2 Võistleja peab relva ja laskemoona proovimisel järgima ohutusnõudeid ning ajalisi ja muid piiranguid mida kohtunik on kehtestanud.

2.5.3 Kolmanda või kõrgema tasemega turniiridel ja pika püssi võistlustel peaks olema võistlejal võimalik teha proovilaskmist pappmärkidesse ja metallmärkidesse vastavalt [lisale C3](#). (kui võimalik, siis kasutada elektrooniliselt reageerivaid või isetaastuvaid märke).

2.6 Kauplemisalad

2.6.1 Kaupleja (st eraisik, organisatsioon jne, kes eksponeerib või müüb kaupa praktikali

võistlustel) on ainuisikuliselt vastutav oma kauba ja talle kuuluvate esemete säilimise ning turvalise käsitsemise eest ja peab tagama kauba sellise väljapaneku, mis on kõigi jaoks ohutu. Väljapandud tulirelvad peavad olema eelnevalt ohutuks muudetud.

2.6.2 Peakohtunik (koos võistluse direktoriga) peab korraldama väljapanekuks reserveeritud ala selge piiritluse ning vajadusel väljastama tegutsemisjuhised kõigile kauplejatele kes peavad neid juhiseid järgima.

2.6.3 Võistleja tohib väljapandud laadimata relvi käsitseda püsides seejuures kauplejale eraldatud alas ning suunates relva üksnes ohutusse suunda..

2.6.4 Võistlejad ei tohi kauplemisala piires oma relva kabuurist välja võtta või sinna asetada (vt [Reegel 10.5.1](#)). Võistlejad, kes soovivad kasutada kauplemisalas oleva relvameistri teenuseid, peavad ohutusalas oma relva eelnevalt panema kandepakendisse ning seejärel andma pakendis relva meistrile.

2.7 Hügieeni alad

2.7.1 Toitlustusalade ja käimlate juures peab olema piisav arv pesukohti koos pesemiseks vajalike vahenditega.

3. PEATÜKK – Teave laskeharjutuse kohta

3.1 Üldised eeskirjad

Võistleja on alati kohustatud käituma ohutult ja järgima laskeharjutuste nõudeid eeldusel, et talle on need eelnevalt kõnes või kirjas esitatud. Laskeharjutuste kirjeldus peab olema üheselt mõistetav ning üldjoontes olema kas:

3.1.1 avaldatud – teave laskeharjutuse üksikasjade kohta tehakse ühel ja samal ajal enne võistluse algust kättesaadavaks registreerunud võistlejatele ja/või nende regiooni(de) direktori(te)le. Teabe võib edastada paber kandjal, elektrooniliselt või viitega veebilehele (vt [alajaotus 2.3](#)) või

3.1.2 avaldamata – [Reegel 3.1.1](#), selle erinevusega, et laskeharjutuse üksikasju ei avaldata. Juhised laskeharjutuse täitmiseks antakse teada laskeharjutuse kirjelduses.

3.2 Laskeharjutuse kirjeldus

3.2.1 Iga laskeharjutuse toimumiskohas peab olema kirjalikus vormis üles seatud võistluse peakohtuniku poolt kinnitatud laskeharjutuse sisu selgitav tutvustus – laskeharjutuse kirjeldus. Laskeharjutuse kirjeldus peab olema üles seatud enne võistluse algust ning selles sisalduv teave on ülimuslik võrreldes igasuguse eelnevalt avaldatud teabega. Laskeharjutuse kirjelduses peab olema:

3.2.1.1 märklehtede liik ja arv;

3.2.1.2 arvesse minevate tabamuste arv;

3.2.1.3 relva olek enne stardisignaali;

3.2.1.4 lähteasend;

3.2.1.5 ajaarvestuse algus: audio- või visuaalne signaal;

3.2.1.6 nõuded laskeharjutuse sooritusele (protseduur).

3.2.2 Laskeharjutuse eest vastutav kohtunik peab laskeharjutuse kirjelduses sisalduva ette lugema kõigile harjutust sooritama asuvatele võistlejate truppidele. Kohtunik peab esitama ettenähtud lähteasendi (isiklikult või pildil) iga taseme võistlusel.

3.2.3 Võistluse peakohtunikul on õigus igal ajal muuta laskeharjutuse kirjeldust selle selguse või ohutuse parandamiseks (vt [alajaotus 2.3](#)).

3.2.4 Kui laskeharjutuse kirjeldus on ette loetud ja võimalikud küsimused vastatud, annab kohtunik võistlejatele õiguse tutvuda laskeharjutusega. Tutvumise aja määrab kohtunik ning see peab olema kõigile võistlejatele võrdne. Kui laskeharjutuses sisalduvad liikuvad seadmed ja/või märgid, siis tuleb nende toimimist esitleda kõigile võistlejaile samal viisil ja sama ajavahemiku vältel.

3.3 Kohalikud, piirkondlikud ja riiklikud reeglid ning seadused

3.3.1 Praktikali võistlusi korraldatakse vastavalt praktikali reeglitele. Korraldavad organisatsioonid ei tohi kehtestada täiendavaid reegleid peale seadustest tulenevate nõuete. Ühtegi

omapead kehtestatud ja käesolevate reeglitega vastuolus olevat reeglit ei tohi praktikali võistlusel kasutada ilma regiooni direktori ja Rahvusvahelise Praktikali Konföderatsiooni juhatuse selge nõusolekuta.

4. PEATÜKK - Laskepaiga vahendid

4.1 Sihtmärgid – üldpõhimõtted

4.1.1 Püstoli/revolvri praktikali võistlusel tohib kasutada üksnes Rahvusvahelise Praktikali Konföderatsiooni assamblee poolt lubatud ning Lisades B ja C kirjeldatud märke (vt Reegel 4.4.1).

4.1.1.1 Kui üks või enam märki võistlusel ei vasta täpselt märkide kirjeldusele ja kui kirjeldusele vastavaid märke pole saada siis on võistluse peakohtuniku pädevuses otsustada, kas kõrvalekalded kirjeldusest on konkreetsel võistlusel lubatavad ning kas ja millised sätted käesolevate [reeglite osast 2.3](#) kehtivad. Peakohtuniku otsus mõjutab ainult käimas olevat võistlust ning ei ole tulevikus pretsedendiks kõrvalekalletega märkide kasutamiseks samas piirkonnas peetavatel võistlustel.

4.1.1.2 Pappmärkidest ja popperitest kasutatakse mini pappmärki ja mini popperit (vt lisad B ja C) imiteerimaks kaugemal paiknevat pappmärki või popperit. Samas märkide asetuses tohib koos kasutada:

- pappmärki ja popperit või
- mini pappmärki ja mini popperit või
- pappmärki ja mini popperit või
- mini pappmärki ja popperit.

Samasse märkide asetusse ei tohi paigutada:

- pappmärki ja mini pappmärki
- popperit ja mini popperit.

4.1.2 Praktikali võistlustel punkte andvad samaliigilised märgid peavad olema ühte värvi:

4.1.2.1 punkte andvad alad IPSC pappmärgil ja IPSC Mini pappmärgil helepruuni värvi, välja arvatud võistlusel, kus peakohtunik peab vajalikuks ümbrusest või taustast eristamiseks kasutada erinevat värvi.

4.1.2.2 metallmärkide võistlejapoolne külg peab olema täies ulatuses ühte värvi, soovitatavalt valge.

4.1.3 Trahvimärgil peab olema selgelt märgistatud silmatorkav „X“ või peab see olema punkte andvatest märkidest selgesti eristuvat ja kogu võistluse või turniiri kestel sama värvi. Papist ja metallist trahvimärgid tohivad võistlusel või turniiril olla erinevat värvi, Valitud värvus peab olema kõigil selle võistluse või turniiri sellest materjalist trahvimärkidel sama. (nt. kui trahvimärk on kollane, siis peab see olema kollane ja kui papist trahvimärk on valge, siis peab see olema valge kogu võistlusel või turniiril)

4.1.4 Laskeharjutusel kasutatavad märgid võivad olla osaliselt või täielikult varjatud läbistatava (“pehme”) või läbistamatu (“kõva”) varjega alljärgnevalt:

4.1.4.1 Läbistamatu varje eesmärk on katta märk osaliselt või täielikult. Võimalusel tuleks läbistamatu varje olemasolu mitte jäljendada vaid valmistada see läbistamatust materjalist.

(vt [Reegel 2.1.3](#)) Terveid pappmärke ei tohi kasutada läbistamatu varjena.

4.1.4.2 Läbistatava varje eesmärk on piirata märgi nähtavust. Selliselt varjatud märgid peavad olema esitatud terviklikena ning võivad olla kas aimatavad läbi varje või jääda osaliselt nähtavaks. Lask, mis tabab märki pärast läbistatava varje läbimist annab asjakohaselt punkte või karistuspunkte.

4.1.5 On keelatud ühe tervikliku märgi käsitlemine mitme märgina eraldades selle kleepilindi, värvi vms abil eri tsoonideks ja või kombineerida IPSC märki IPSC Mini märgiga.

4.1.6 Liikuvate märkide käivitamiseks tohib kasutada üksnes IPSC märke või mehhaanilisi või elektroonilisi seadmeid.

4.2 Püstoli/revolvri märgid – papp

4.2.1 Püstoli/revolvri praktikali võistlustel on lubatud kasutada kahte tüüpi pappmärke (vt [Lisa B](#)).

4.2.2 Pappmärgi esiküljel peavad punktialad ja 0,5 cm lai (Mini märgil 0,3 cm lai) punkte mitteandev ala olema selgelt tähistatud, samas ei tohi nimetatud alad olla silmaga eristatavad üle 10 meetri kauguselt. Praktikali võistlusel väärtustatakse jõudu punktialade abil.

4.2.2.1 Papist trahvimärgi esiküljel peab olema piisavalt eristatav punkte mitteandev ala. Peakohtunik peab tagama, et see ala oleks kõigil trahvimärkidel 0,5 cm (mini märgil 0,3 cm) ulatuses märgi servast.

4.2.3 Kui osa pappmärgist peab vastavalt juhendile olema varjatud, siis peavad laskeharjutuse koostajad kujutama läbistamatut varjet mõnel alljärgneval viisil:

4.2.3.1 peites osa märgist varje taha (vt [Reegel 4.1.4.1](#)); või

4.2.3.2 lõigates märki servast servani ja eemaldades märgi varjata kavatsatud osa. Sellistele märkidele tuleb lõikejoonega paralleelselt kanda uus, 0,5 cm lai (Mini märgi puhul 0,3 cm lai) punkte mitteandev ala (vt [Reegel 4.2.2](#)); või

4.2.3.3 värvides või teipides katta kavatsatud ala, kusjuures kaetud ala peab olema värvilt selgesti erinev.

4.2.3.4 Peidetud, lõigatud või värvitud/teibitud märkidel peavad olema nähtavad kõik punkte andvad alad.

4.2.4 Läbistamatu varje või papist trahvimärk ei tohi täies ulatuses katta märgi enim punkte andvat ala.

4.3 Püstoli/revolvri märgid – metall

4.3.1 Üldised reeglid

4.3.1.1 Metallist märgid ja karistusmärgid, mis võivad tabamisel pöörduda servaga võistleja suunas, on keelatud. Rikkumine võib kaasa tuua praktikali võistluse nimetuse ära võtmise.

4.3.1.2 Kui võistluse kohtunik peab metallist märgi või karistusmärgi kukkumist põhjustatuks

märgi aluse või hoidiku tabamisest või mõnest juhuslikust põhjusest (nt tuul, rikošett, konteiner vms), peab ta seda käsitama kui vahendi tõrget (vt [reeglit 4.6.1](#)).

4.3.1.3 Metallist märkidele ja karistusmärkidele ei kanta punkte mitteandvat ala.

4.3.1.4 Metallmärgid ja -karistusmärgid peavad tabamuse esitamiseks lasu tagajärjel kukkuma, ümber pöörduma või mingil viisil esitama tabamuse saamist.

4.3.2 Popperid

4.3.2.1 Popperid ja minipopperid on kasutusel kui relva jõudu tunnetavad märgid ja tuleb kalibreerida vastavalt [Lisas C1](#) toodud juhendile.

4.3.3 Plaadid

4.3.3.1 On lubatud kasutada erineva suurusega metallplaate (vt [Lisa C3](#)).

4.3.3.2 Plaadid ei ole ette nähtud jõu tunnetamiseks ning nende kalibreerimist ei sa nõuda.

4.3.3.3 Laskeharjutus ei tohi koosneda üksnes plaatidest. Laskeharjutuse koosseisus peab, lisaks võimalikele trahvimärkidele, olema vähemalt üks pappmärk või popper.

4.3.4 Trahvimärgid

4.3.4.1 Metallist trahvimärgid peavad tabamuse korral kukkuma, ümber pöörduma või mingil viisil esitama tabamuse saamist. Märki peab tabamuse arvesse võtmise järel üle värvima.

4.3.4.2 Metallist karistusmärkidena tohib kasutada ka pappmärkide suuruse ja kujuga metallist märke.

4.4 **Purunevad märgid**

4.4.1 Purunevaid märke, nt savikettaid („tuvid“) või keraamilisi plaate ei tohi püstoli/revolvri praktikali võistlusel kasutada märkide või trahvimärkidena.

4.4.2 Sünteetilisi märke (nagu näit. „ise kinnikleepuvaid“ jne), mida kasutatakse sisetiirudes, ei tohi kasutada III taseme ja kõrgemate tasemete võistlustel. Regiooni juhatuse eelneval kirjalikul loal võib neid kasutada I ja II taseme võistlustel selles regioonis.

4.5 **Laskeharjutuse vahendite või -raja pinna kohendamine**

4.5.1 Võistleja ei tohi kohendada laskeharjutuse raja pinda, sellel paiknevat taimestikku, tarindeid, vahendeid või muud laskeharjutusel kasutatavat (sh märklehed, märklehe alused, märkide aktiveerimisvahendid jne). Kohtunik võib selle tegevuse eest määrata võistlejale protseduurilise karistuse iga korra eest.

4.5.2 Võistleja võib taotleda, et võistluse ametnik kohendaks raja pinda. Lõplik otsustusõigus sellise taotluse suhtes on võistluse peakohtunikul.

4.6 **Laskeharjutuse vahendi tõrge ja muud küsimused**

4.6.1 Laskeharjutuse ehitus peab esitama erapooletu ja võrdse ülesande kõigile võistlejaile. Vahendi tõrkeks loetakse muu hulgas pappmärkide asukoha muutumist, metall- või liikuvate märkide enneaegset aktiveerumist, mehaaniliselt või elektrooniliselt juhitavate vahendite tõrkeid ja

tarindite (uksed/luugid, avaused, takistused jne.) tõrkeid.

4.6.1.1 Mistahes tulirelva laskeharjutuse vahendiks kuulutamine või sellena kasutamine on keelatud.

4.6.2 Võistleja, kellel ei ole võimalik lõpetada laskeharjutuse sooritamist seoses laskeharjutusel kasutatava vahendi tõrkega, või kui enne stardisignaali kõlamist ei olnud töökorda seatud metall- või liikuvad märgid, peab selle laskeharjutuse uuesti sooritama peale raja töökorda seadmist.

4.6.2.1 Taastamata pappmärke ei loeta laskeharjutuse vahendi tõrkeks (vt [Reegel 9.1.4](#)).

4.6.2.2 Kui peakohtunik otsustab, et harjutusel on üks või mitu märki rikunud või paikneb algsest oluliselt erinevalt, siis võib peakohtunik mõjutatud võistleja(te)le teha ettepaneku harjutus uuesti sooritada.

4.6.3 Laskeharjutuse vahendi pidevad tõrked võivad olla aluseks selle harjutuse kõrvaldamiseks võistluselt ja harjutuse tulemuste tühistamiseks (vt [Reegel 2.3.4](#)).

5.

PEATÜKK - Võistleja varustus

5.1 Tulirelvad

5.1.1 Tulirelvad on jaotatud divisjonidesse (vt [Lisa D](#)); laskeharjutused peavad olema kõigi divisjonide jaoks samad.

5.1.2 Püstoli/revolvri praktikali võistlusel lubatakse kasutada tulirelvi, mille padruni mõõtmed on vähemalt 9x19mm. Kuuli läbimõõt peab olema vähemalt 9 mm (.354 tolli).

5.1.3 Sihikud

Praktikalis jaotatakse sihikud järgmiselt:

5.1.3.1 “Lahtised sihikud” on relvaga ühendatud sihtimisseadeldised, mis ei kasuta elektroonilisi seadmeid ja/või läätsi. Fiiberoptilisi vardaid ei loeta läätsedeks.

5.1.3.2 “Optilised/elektrilised sihikud” on relvaga ühendatud sihtimisseadeldised mis kasutavad elektroonilisi seadmeid ja/või läätsi (k.a. taskulambid).

5.1.3.3 Peakohtuniku otsus sihiku tüübi määramise ja/või tulirelva reeglitele vastavuse üle - kaasa arvatud [Lisas D](#) loetletud divisjonide nõuded – on lõplik.

5.1.4 Tulirelva päästiku tõmbetugevus ei ole piiratud kui seda ei kirjelda [Lisas D](#) esitatud divisjoni nõue. Päästikumehhanismi toimimine peab olema ohutu.

5.1.5 On keelatud kasutada relva päästikukaitsest laiemat päästikut.

5.1.6 Tulirelv peab olema töokorras ning ohutu. Kohtunikul on õigus igal ajal kontrollida võistleja relva või selle juurde kuuluva varustuse vastavust ohutusnõuetele. Kui kohtunik otsustab, et relv või varustus ei ole töokorras või ei vasta ohutusnõuetele, tuleb see koheselt võistluselt kõrvaldada ning korrastada. Peakohtunik otsustab korrastatud relva või varustuse kasutamise võistlusel (vt [reegel 5.7.5](#)).

5.1.7 Võistleja peab kõigi võistluse laskeharjutuste sooritamiseks kasutama ühte ja sama samade sihikutega relva. Juhul, kui võistleja esialgne relv ja/või sihikud on võistluse käigus muutunud kasutuskõlbmatuks või ei vasta enam ohutusnõuetele, peab laskur enne asendusrelva ja/või sihikute kasutuselevõttu saama loa võistluse peakohtunikult, kes võib asenduse lubada juhul kui:

5.1.7.1 asendusrelv kuulub samasse divisjoni kui esialgselt kasutatud relv; ja

5.1.7.2 asendusrelva kasutuselevõtt ei anna võistlejale eeliseid; ja

5.1.7.3 võistleja poolt kasutatav laskemoon säilitab asendusrelvast lastes avaldatud jõuteguri taseme.

5.1.8 Võistleja suhtes, kes võistluse jooksul asendab või kohandab olulisel määral oma relva ja/või sihikuid ilma võistluse peakohtuniku sellekohase eelneva loata, rakendatakse [reeglit 10.6.1](#).

5.1.9 Laskeharjutuse sooritamisel ei või võistlejal olla kanda ja kasutada enam kui üks tulirelv. (vt [Reegel 10.5.7](#)).

5.1.10 Õlatoe või lisakäepidemega tulirelva kasutamine on keelatud (vt [reegel 10.5.15](#)).

5.1.11 Tulirelv, mis laseb üksnes valanguid või on täisautomaatrežiimis (st ühe päästikuvajutusega toimub enam kui üks lask), on keelatud (vt [reegel 10.5.15](#)).

5.1.12 Tulirelv, millel on enam kui üks relvaraud, on keelatud.

5.2 **Kandmine ja hoidmine ning muu võistleja varustus**

5.2.1 Kandmine ja hoidmine – võistlejad peavad oma relva kandma tühjakslaetuna vastavas karbis, kotis või relvakandja vööle kindlalt kinnitatud kabuuris. Nõude rikkumise puhul rakendatakse [reeglit 10.5.1](#).

5.2.1.1 Võistlejad, kes saabuvad praktikali võistlusele laetud relvaga, peavad sellest koheselt teavitama kohtunikku, kelle järelevalve all peab relva tühjaks laadima. Nõude rikkumise puhul rakendatakse [reeglit 10.5.11](#).

5.2.1.2 Kabuuris kantavas relvas ei tohi olla padrunisalve ning relva kukk või löökur peab olema mahavinnastatud olekus. Antud nõude esmakordsel rikkumisel tehakse hoiatus, samal rikkumise võistlusel kordumise puhul rakendatakse [reeglit 10.6.1](#).

5.2.2 Käsitsemine – Võistlejad tohivad oma tulirelva käsitseda üksnes ohutusalas või võistluse ametniku otsese järelevalve all ja korraldusel. Käsitsemine hõlmab nii relva kabuuri panekut, relva kabuurist võtmist, isegi kui relv on kaetud kattega ja/või relva vöökohale panekut või vöökohalt võtmist kui relv on osaliselt või täielikult kabuuris. Nõude rikkumise puhul rakendatakse [reeglit 10.5.1](#).

5.2.3 Vöö, millel võistleja kannab kabuuri ja muud varustust, peab paiknema võistleja vöökohal kui laskeharjutuse kirjelduses pole sätestatud teisiti. Sisemine või välimine vöö, või mõlemad koos peavad olema püsivalt vöökohale õmmeldud või kindlalt pükstele kinnitatud vähemalt kolme rihma-aasa abil.

5.2.3.1 Naisvõistlejatel võib sõltumata divisjonist lubada kanda varustust hoidvat vööd, kabuuri või varustust puusa kõrgusel; Kui naisvõistleja kasutab samaaegselt vöökohal teist vööd, peab kabuur koos muu varustusega paiknema alumisel vööl.

5.2.4 Laskemoona, padrunisalvi ja kiirlaadijaid tuleb kanda selleks otstarbeks ette nähtud hoidjates. Padrunisalvi ja kiirlaadijaid on lubatud kanda ka pükste tagataskutes.

5.2.4.1 Kui lähteasend nõuab salvede või kiirlaadijate paiknemist laual vms. tohib võistleja pärast stardisignaali neid võtta ja endaga kanda mistahes viisil ja kohas ning seda ei tõlgendata varustuse paiknemise nõude rikkumisena.

5.2.4.2 Võistleja ei tohi võistluse vältel muuta kabuuri ja muu varustuse asukohta välja arvatud kohtuniku otsesel korraldusel või juhul kui seda nõuab laskeharjutuse kirjeldus.

5.2.5 Kui divisjoni reeglites on ette nähtud relva ja lisavarustuse suurim paiknemise kaugus võistleja kehast, on kohtunikul õigus teostada mõõtmine selle nõuetele vastavuse määramiseks.

5.2.5.1 Mõõtmise sooritamisel seisab võistleja (vaikimisi kehtestatud) lähteasendis (vt [Lisa E2](#)).

5.2.5.2 Võistleja, kelle relva ja/või varustuse paiknemine enne stardisignaali pole vastavuses reeglite nõuetega, peab selle koheselt Divisjoni nõuetega vastavusse viima. Peakohtunikul on õigus teha erandeid lähtuvalt võistleja kehaehituse eripärast.

5.2.6 Praktikali võistlustel ei tohi nõuda kindla valmistaja poolt toodetud või kindlat tüüpi kabuuride või lisavarustuse kasutamist. Võistluse peakohtunikul on õigus tunnistada võistleja poolt kasutatav kabuur ohtlikuks ning nõuda selle muutmist ohutusnõuetele vastavaks. Kui esitatud nõuet pole võimalik täita, tuleb välistada selle kabuuri kasutamine võistlusel. Kui kabuurile ja muule varustusele on lisatud kinnitusrihmad ja -klapid siis peavad need olema kasutusel ja/või kinnised enne käskluse „Standby!“ (“Tähelepanu!”) saamist (vt [Reegel 8.3.3](#)).

5.2.7 Võistlejat ei tohi lubada laskeharjutust alustada kui ta kannab enam kui üht kabuuri või

5.2.7.1 kaenlaalust või altpoolt kinnituvat kabuuri (nähtavalt või muul viisil), välja arvatud vastavuses [reegliga 5.2.8](#).

5.2.7.2 kabuuri, millesse asetatud relva käepideme tagaosajääb allapoole vöö pealmisest servast, (vt [Lisa E3b](#)) välja arvatud vastavuses [reegliga 5.2.8](#).

5.2.7.3 kabuuri, millesse asetatud relvaraua suudmeosa osutab võistleja (vaikimisi kehtestatud) lähteasendis puhul võistleja jalgadest kaugemale kui 1 meeter.

5.2.7.4 kabuuri, mis ei välista ligipääsu kabuuris oleva relva päästikule või päästiku aktiveerimist kabuuris või kabuuri, mille avamiseks tuleb kasutada päästikusõrme.

5.2.8 Kui võistleja on võistluse direktori poolt tunnistatud tegevaks õiguskaitseasutuse töötajaks või sõjaväelaseks siis tal on õigus kasutada võistlusel talle teenistusülesannete täitmiseks ette nähtud kabuuri ja varustust; selle varustuse ohutusnõuetele vastavuse ja praktikalivõistlusel kasutamiseks sobivuse üle otsustab võistluse peakohtunik.

5.2.9 Peakohtunik võib püsiva olulise puudega võistleja vabastada kabuuri ja varustuse tüübi ning selle paiknemise nõudest. Varustuse ohutusnõuetele vastavuse ja praktikalivõistlusel kasutamiseks sobivuse üle otsustab võistluse peakohtunik.

5.2.10 Mõnes divisjonis (vt [Lisa D](#)) ei tohi enne stardisignaali tulirelv ega tulirelva lisaseadmed - kabuur ja lisavarustus - ulatuda ettepoole [Lisas E2](#) esitatud joonest. Varustus, mille paiknemine ei vasta varustuse paiknemine nõuetele, tuleb paigutada ohutult ja kiiresti nõuetele vastavana. Nõude mittetäitmisel rakendatakse [reeglit 6.2.5.1](#).

5.3 Sobiv riietus

5.3.1 Maskeerimis- või politseis või kaitseväes kasutatavale riietusele sarnast tüüpi riietuse kandmine võistlejate poolt, v.a politsei- või kaitseväeteenistuses olevad võistlejad, ei ole soovitatav. Kasutatava riietuse sobivuse üle otsustab võistluse direktor.

5.4 Nägemis- ja kuulmiskaitsmed

5.4.1 Kõikidele isikutele tuleb selgitada, et nägemis- ja kuulmiskaitsmete kasutamine on nende endi huvides ning on parim viis ennetada nägemis- ja kuulmisorganite vigastuste teket. Võistluse alal viibivad isikud peavad pidevalt kasutama nägemis- ja kuulmiskaitsmeid.

5.4.2 Korraldajal on isiku laskealale lubamise eeldusena õigus nõuda nägemis- ja kuulmiskaitsmete pidevat kandmist. Sellise nõude korral on võistluse ametnikel kohustus nõuda nõude täitmist kõigilt laskealal viibivatelt isikutelt.

5.4.3 Kui võistleja on harjutuse sooritamise käigus kaotanud nägemis- või kuulmiskaitsmed, või nad on esialgselt asendist nihkunud, või võistleja on alustanud laskeharjutuse sooritamist ilma nendeta, peab kohtunik võistleja koheselt peatama ning andma talle korralduse paigaldada nõuetekohased kaitsmed ja harjutus uuesti sooritada.

5.4.4 Võistlejal, kelle nägemis- või kuulmiskaitsmed on tema tahtest sõltumata laskeharjutuse käigus kadunud, või ta on alustanud harjutuse sooritamist ilma nendeta, on õigus iseseisvalt peatuda, suunata relv ohutusse suunda ning juhtida sellele võistluse ametniku tähelepanu. Sel juhul kehtib punkt 5.4.3.

5.4.5 Nägemis- ja/või kuulmiskaitsmete eemaldamine laskeharjutuse käigus uue soorituse või eelise saamise eesmärgil loetakse ebasportlikuks käitumiseks (vt [Reegel 10.6.2](#)).

5.4.6 Kui kohtunik otsustab, et harjutuse sooritamiseks valmistunud võistleja kasutab oma eesmärki mittetäitvaid nägemis- või kuulmiskaitsmeid, võib kohtunik enne harjutusele lubamist nõuda võistlejalt kaitsmete viimist vajalikule tasemele. Vaidluse korral teeb võistluse peakohtunik otsuse kaitsmete sobivuse üle.

5.5 Laskemoon ja sellega seonduv varustus

5.5.1 Praktikali võistlusel osalejad on ainuisikuliselt vastutavad nende poolt võistlusele kaasa toodud ja võistlusel kasutatava laskemoona ohutuse eest. Rahvusvaheline Praktikali Konföderatsioon, konföderatsiooni ametnikud, ega ükski konföderatsiooniga liitunud organisatsioon ei vastuta ühelgi juhul võistleja poolt kaasa toodud või kasutatava laskemoona seadusliku või ebaseadusliku kasutamise tulemusena mõnele füüsilisele või juriidilisele isikule tekitatud kahjude, purustuste, õnnetuste, vigastuste või surma põhjustamise eest.

5.5.2 Võistleja kogu laskemoon ja kõik padrunisalved ja kiirlaadijad peavad vastama kõigile konkreetse divisjoni kohta esitatud nõuetele (vt [Lisa D](#)).

5.5.3 Maha pillatud või visatud varusalvi, kiirlaadijaid või laskemoona tohib võistleja soorituse ajal üles võtta kui ta täidab kõiki ohutusnõudeid.

5.5.4 Praktikali võistlustel on keelatud kasutada soomustlähiva, süüte ja/või trasseeriva kuuliga laskemoona (vt [reegel 10.5.15](#)).

5.5.5 Laskemoon, mille lendkeha võib jaguneda ja anda enam kui ühe arvesse mineva tabamuse jälje jätva lendkeha, on keelatud. (vt [reegel 10.5.15](#)).

5.5.6 Laskemoon, mis on kohtuniku poolt ohtlikuks tunnistatud, tuleb koheselt võistluselt kõrvaldada (vt [reegel 10.5.15](#)).

5.6 Lendkeha kiiruse mõõtmine ja laskemoona jõutegur.

5.6.1 Kõigi divisjonide laskemoonale kehtestatud jõutegurid (Power Factor) on kirjeldatud [Lisas D](#). Võistleja laskemoona jõuteguri välja selgitamiseks kasutatakse võistluse kronograafi. Kui võistlusel puudub kronograaf, loetakse laskemoona jõuteguriks võistleja poolt teavitatud jõutegur.

5.6.1.1 Vähimat jõuteguri väärtust, mille saavutamisel kantakse võistleja tulemused võistlusprotokollis, nimetatakse "Minor". Selle jõuteguri vähim väärtus iga divisjoni jaoks ja igale püstoli/revolvri divisjonile esitatavad nõuded on esitatud [Lisas D](#).

5.6.1.2 Kui võistleja laskemoona jõutegur saavutab väärtuse nimetusega „Major“, saab võistleja pappmärgi äärmiste alade tabamise eest enam punkte. Selle jõuteguri vähim väärtus iga divisjoni jaoks ja igale püstoli/revolvri divisjonile esitatavad nõuded on kirjeldatud [Lisas D](#).

5.6.1.3 Pappmärgis olevate tabamuste väärtused vastavalt jõuteguri väärtuste „Minor“ või Major“ korral on esitatud Lisades [B](#) ja [C](#). Jõuteguri väärtuse välja selgitamine on kirjeldatud punktis 5.6.3.

5.6.2 Kronograaf peab olema vastavalt tootja nõuetele üles seatud ja igal päeval justeeritud. Justeerimise peab võistluse ametnik teostama järgnevalt:

5.6.2.1 Esimesel võistluspäeval laseb võistluse kohtunik kolm lasku võistlusel kalibreerimiseks määratud laskemoonaga kalibreerimiseks määratud tulirelvast üle kronograafi ning registreerib kolme lasu keskmise kiiruse.

5.6.2.2 Igal järgneval päeval kordab võistluse kohtunik seda mõõtmist kasutades sama tulirelva ja samast tootjapartiist laskemoona.

5.6.2.3 Kronograaf loetakse töökorras olevaks juhul, kui sellel päeval justeerides mõõdetud keskmine kuuli kiirus ei erine [reegli 5.6.2.1](#) kohaselt määratud keskmisest kuuli kiirusest enam kui +/- 5 %.

5.6.2.4 Kui tulemused erinevad rohkem kui 5 %, peab võistluse peakohtunik oma äranägemise järgi võtma tarvitusele vajalikud meetmed olukorra lahendamiseks. Igapäevaste tulemuste registreerimise näidisvorm on toodud [lisas C4](#).

5.6.2.5 Võistluse kaal peab olema tootja nõuete kohaselt justeeritud¹ igal päeval enne kui esimene trupp saabub testimisele ning uuesti iga kord enne kui testitakse järgmist trappi. (vt [reegel 5.6.3](#)).

5.6.3 Võistleja laskemoona testi kirjeldus:

5.6.3.1 Laskemoona tuleb testida kasutades võistleja relva. Enne testi ja testi ajal ei tohi seda relva ja selle osi kohendada ega kohendada teistsugusteks kui need olid võistluse käigus (ja on

¹ Justeerimine – kaalu näidu seadistamine nt. välise etalonvihi abil (täpsustus Vallo Aav)
Püstoli/revolvri praktikali reeglid, jaanuar 2019, tööversioon

järgneval võistlemisel). Nõude rikkumisel rakendatakse reeglite alajaotust [10.6](#)

5.6.3.2 Võistluse ametnik võtab võistlejalt mistahes ajal ja kohas suvalised 8 padrunit võistlusel kasutatavat laskemoona. Ametnikel on õigus igal ajal võistluse vältel testida täiendavalt võistleja poolt kasutatavat laskemoona.

5.6.3.3 Ametniku poolt valitud kaheksast padrunist ühelt eemaldatakse kuul ja see kaalutakse ning kolme padrunitega tehakse lasud üle kronograafi. Kui võistlejal on erinevat tüüpi laskemoona erineva massiga kuuliga, tehakse testid igast tüübist 8 padrunitega ja võistleja laskemoona jõuteguriks loetakse vähim välja selgitatud jõuteguri väärtus. Arvutustes (vt. reeglid 5.6.3.5) kasutatakse kaalude ja kronograafi lugeminäidu kõiki numbreid (st ilma ümardamise ja kärpimiseta). Kui võistlusel puudub kaal või pole kuuli eemaldajat, kasutatakse võistleja poolt teatatud kuuli massi väärtust.

5.6.3.4 Kui kuul kaaluti enne võistleja saabumist, peab kaalutud kuuli(e) säilitama koos võistleja ülejäänud laskemoonaga, kuni võistleja või tema esindaja on saabunud kronograafi juurde ja testimine läbi viiakse (vt [Reeglit 5.6.3.3](#)). Kui võistleja vaidlustab enne tema saabumist kaalutud kuuli massi, siis on tal õigus nõuda kaalu justeerimist ning kuuli kaalumist tema juuresolekul.

5.6.3.5 Jõutegur arvutatakse kasutades kuuli massi ning kolme lasu tulemuse põhjal arvutatud keskmist kuuli kiirust. Arvutamiseks kasutatakse valemit:

$$\text{Jõutegur} = \frac{\text{kuuli mass (graanides)} \times \text{kuuli keskmine kiirus (jalga sekundis)}}{1000}$$

Lõpptulemus esitatakse ümardamata murdarvuna neli kohta peale koma (st 124,9999 ei ole praktikali jaoks 125).

5.6.3.6 Kui leitud jõuteguri väärtus jääb allapoole nõutava taseme vähimat väärtust, lastakse järgmised kolm lasku üle kronograafi. Seejärel arvutatakse jõutegur uuesti kasutades kuuli massi ning kuuest lasust kolme kiirema lasu keskmist kiirust.

5.6.3.7 Kui ka peale kordust ei saavutata nõutavat taset, võib võistleja valida viimase allesjäänud padrunit kasutamiseks ühe järgnevatest võimalustest:

(a) padrunit kuul kaalutakse ning kui see on esialgselt kaalutud kuulist raskem, arvutatakse jõutegur raskema kuuli massi väärtust kasutades vastavalt [Reeglis 5.6.3.5](#) toodud valemile, või

(b) padrunitega sooritatakse lask üle kronograafi ning jõutegur arvutatakse uuesti kasutades esialgselt kaalutud kuuli massi ning sooritatud seitsmest lasust kolme kiirema lasu keskmist kiirust.

5.6.3.8 Kui välja selgitatud jõuteguri väärtus jääb allapoole vastava divisjoni jaoks nõutavast „Major“ jõuteguri väärtusest siis arvutatakse võistleja tulemused ümber vastavalt „Minor“

jõuteguri väärtusele, kui see saavutati.

5.6.3.9 Kui välja selgitatud jõuteguri väärtus jääb allapoole vastava divisjoni jaoks nõutavast „Minor“ jõuteguri väärtusest võib võistleja jätkata, kuid tema tulemusi ei kanta võistlusprotokollis ja ei arvestata praktikali võistluse tulemustena ega autasustamisel.

5.6.3.10 Kui võistleja laskemoona testitakse korduvalt ja välja selgitatud jõuteguritel on erinevad väärtused, siis võistleja tulemus arvutatakse vastavalt tema laskemoona jõutegurite väikseimale väärtusele.

5.6.3.11 Võistleja tulemused kustutatakse võistlusprotokollist kui ta ei esita oma relva testi sooritamiseks etteantud tähtjaks ja/või –kohta, või ei esita oma laskemoona võistluse ametniku poolt määratud kontrolli läbiviimiseks.

5.6.3.12 Kui võistluse peakohtunik otsustab, et kronograaf on kasutuskõlbmatu, siis jäävad kehtima seni teostatud testide tulemused, ning kõigi testimata võistlejate puhul loetakse saavutatuks ja vastavaks nende poolt teavitatud divisjonile vastava jõuteguri väärtus. ([vt Lisa D](#)).

5.7 Tõrked – võistleja varustus

5.7.1 Kui peale stardisignaali tekib võistleja relva tõrge, tohib ta selle ohutult kõrvaldada ning jätkata laskeharjutuse sooritamist. Tõrke kõrvaldamise ajal peab relvaraud olema suunatud ohutusse suunda. Võistleja ei tohi kasutada vardaid või muid tööriistu tõrke iseloomu kindlaks tegemiseks ega kõrvaldamiseks. Nõude rikkumisel saab võistleja selle laskeharjutuse tulemuseks nulli.

5.7.1.1 Võistlejal, kelle relva tõrge tekib täites korraldust „Load, and Make Ready!“ („Laskevalmis lae!“) või „Make Ready!“ („Sea valmis!“) ning enne stardisignaali, on õigus loobuda soorituse alustamisest ilma karistuse ja kohtuniku järelevalve all tõrge kõrvaldada lähtudes [reeglist 5.7.4](#), [reeglist 8.3.1.1](#) ja teistest ohutusnõuetest. Kui tõrge on kõrvaldatud (ja [reegel 5.1.7](#) on asjakohane ja täidetud), võib võistleja naasta laskeharjutust sooritama kohtuniku või võistluse peakohtuniku poolt määratud ajal.

5.7.2 Kui võistleja peab tõrke kõrvaldamiseks suunama relva märkidelt ära, siis peab võistleja sõrm asetsema nähtavalt väljaspool relva päästikukaitset (vt [reegel 10.5.8](#)).

5.7.3 Juhul, kui tõrget ei õnnestu kõrvaldada 2 minuti jooksul, peab võistleja suunama relva ohutusse suunda ning pöörduma kohtuniku poole kes lõpetab soorituse tavapärasel viisil. Laskeharjutuse tulemus selgitatakse välja korra kohaselt, sh trahvid ja nõutavate tabamuste puudumise väärtus.

5.7.4 Laetud relvaga võistleja ei tohi mingil juhul lahkuda laskeharjutuse alalt (vt [reegel 10.5.13](#)).

5.7.5 Laskeharjutuse sooritamise ajal tekkinud relva tõrke korral ei lubata võistlejal laskeharjutust uuesti sooritada. Seda ka juhul kui laskeharjutuse sooritamise käigus tunnistatakse

relv laskekõlbmatuks või ohutusnõuetele mittevastavaks (vt reegel 5.1.6).

5.7.6 Juhul, kui kohtunik katkestab võistleja soorituse sest leiab, et võistleja relv või laskemoon ei vasta ohutusnõuetele (lasutõrked vms), peab kohtunik võtma tarvitusele kõik meetmed ohutuse taastamiseks. Seejärel kontrollib kohtunik võistleja relva ja/või laskemoona. Kui:

5.7.6.1 relv ja/või laskemoon ei vasta ohutusnõuetele siis ei anta võistlejale võimalust seda laskeharjutust uuesti sooritada ning ta peab puudused kõrvaldama. Võistleja soorituse aeg arvestatakse viimase lasu järgi ning harjutuse tulemus selgitatakse välja korra kohaselt, sealhulgas trahvid ja nõutavate tabamuste puudumise väärtus (vt [reegel 9.5.6](#)).

5.7.6.2 relv ja laskemoon vastavad ohutusnõuetele siis peab võistleja laskeharjutuse uuesti sooritama.

5.7.6.3 võistleja peatub ise kahtlustatava või tegeliku lasutõrke tõttu (squib load) siis ei ole tal õigust laskeharjutust uuesti sooritada.

5.8 Võistluse ametlik laskemoon

5.8.1 Kui võistluse korraldaja võimaldab võistlejatel osta võistluse ajal võistluse ametlikku laskemoona, siis peab võistluse direktor nii eelnevas võistluse teates (ja/või võistluse ametlikul veebilehel) kui ka laskemoona müügi kohtades avaldama tema poolt allkirjastatud teabe laskemoona tootja, kaubamärgi, kaliibri, padrundi koostisosade kirjelduse vastavalt divisjonile ja saavutatava jõuteguri väärtuse kohta. Võistluse ametlik laskemoon on reeglite ([reegel 5.6.3](#)) kohasest testimisest vabastatud järgmistel tingimustel:

5.8.1.1 Iga võistleja peab laskemoona ostmisel võtma ja võistluse jooksul säilitama võistluse korraldajatelt (või nende poolt nimetatud laskemoona müüjalt) ametliku kviitungi, mis sisaldab ostetud laskemoona nimetust ning kogust. Kviitungi peab esitama võistluse ametniku nõudel, vastasel juhul [reegel 5.8.1](#) ei rakendu. Laskemoonale, mis ei ole ostetud võistluse organisatoritelt (või nende volitatud laskemoona müüjalt), [reegel 5.8.1](#) ei rakendu, sõltumata sellest, et see laskemoon võib olla identne võistluse ametliku laskemoonaga.

5.8.1.2 Võistleja poolt soetatud võistluse ametlik laskemoon loetakse võistleja varustuseks (vt [alajaotus 5.7](#)), seega ei ole laskemoona tõrked aluseks laskeharjutuse uuesti läbimisele või vahekohtu poole pöördumisele.

5.8.1.3 Võistluse ametliku laskemoona müük ja kasutamine ei tohi olla piiratud üksnes võõrustava riigi võistlejate ja vahendajatega.

5.8.1.4 Võistluse ametlik laskemoon peab olema heaks kiidetud selle regiooni direktori poolt kus regioonis võistlus toimub (ja Rahvusvahelise Praktikali _Konföderatsiooni presidendi poolt kui on tegemist IV või kõrgema tasemega võistlusega).

5.8.1.5 Võistluse ametnikud jätavad endale õiguse viia ilma põhjendamata läbi kronograafi või muid teste igal ajal, ja iga laskemoonaga.

5.8.2 Võimalusel peaks võistluse korraldaja (või nende nimetatud laskemoona müüja võistlusel) võimaldama testlaskmise koha kus võistlejad saaksid enne ostmist testida väikest kogust laskemoona kohtuniku järelevalve all oma relvaga.

6. PEATÜKK - Võistluse struktuur

6.1 Üldised põhimõtted

Järgnevad sõnaseletused on siin selguse mõttes:

6.1.1 Laskeharjutus ("Course Of Fire", "course", COF) – eraldiseisva ajavõtu ja punktiarvestusega praktikali ülesanne, mis on koostatud ja ehitatud vastavuses praktikali laskeharjutuste ülesehituse põhimõtetega ja sisaldab sihtmärke ning ülesandeid mille lahendamiseks peab iga võistleja leidma ohutu tee.

6.1.2 Laskepaik (ik stage) - praktikalivõistluse element, mis sisaldab ühte laskeharjutust koos selle juurde kuuluvate taristu (vahendite, seadmete, varjualuste, mööbli), teenuste ja teabega. Sooritaja tohib kasutada üksnes ühte tüüpi tulirelva (kas püstolit-/revolvrit, vintraudset püssi või sileraudset püssi).

6.1.3 Võistlus (Match) – koosneb vähemalt kolmest laskeharjutusest kus kasutatakse ühte tüüpi tulirelva. Võitja selgitamiseks summeeritakse laskeharjutuste tulemused.

6.1.4 Turniir (Tournament) - võistlus, milles laskeharjutused on koostatud kindlale tulirelva tüübile (nt. laskeharjutused 1 - 4 püstol/revolver, laskeharjutused 5 - 8 vintraudne püss, laskeharjutused 9 - 12 sileraudne püss). Turniiri võitja selgitamiseks summeeritakse kõikide laskeharjutuste tulemused.

6.1.5 Suurturniir (Grand Tournament) - koosneb kahe või enama erineva relvatüübi võistlusest (nt. püstoli/revolvri võistlus ja sileraudse püssi võistlus või püstoli/revolvri, vintraudse püssi ja sileraudse püssi võistlus). Võistlejate paremusjärjestus selgitatakse Rahvusvahelise Praktikali Konföderatsiooni suurturniiride reeglite kohaselt võistleja poolt igal võistlusel saavutatud tulemuste alusel.

6.1.6 Liiga (League) – koosneb kahest või enamast sama tüüpi relvaga peetavast praktikali võistlusest mis toimuvad erinevatel kuupäevadel ning erinevates kohtades. Liiga võitja selgitamiseks summeeritakse võistlejate poolt liiga raames peetud võistluste tulemused.

6.1.7 Rahvusvahelisse Praktikali Konföderatsiooni kuuluv regioon ei tohi ilma võistlust korraldava regiooni direktori kirjaliku kinnitusega tunnistada mistahes laskevõistlust praktikali võistlusena kui see toimub teise regiooni piirides. Sellest reeglist kõrvalekaldumisel rakendatakse konföderatsiooni põhikirja punkti 5.9.

6.2 Võistluse divisjonid

6.2.1 Praktikali divisjonid jagunevad võistleja poolt kasutatava tulirelva ja varustuse alusel (vt [Lisa D](#)). Igal võistlusel peab olema vähemalt üks divisjon. Kui ühel võistlusel on mitu divisjoni siis peab tulemuste arvestamine toimuma igas divisjonis eraldi ning võistluse lõpptulemustes avaldatakse iga divisjoni võitjad.

6.2.2 Praktikali võistluseks nimetatud võistlusel peab võistlejate vähim arv igas divisjonis

vastama [Lisas A2](#) nõutud arvule. Juhul kui mõnes divisjonis seda arvu ei saavutata võib võistluse direktor otsustada võistlejate arvestamise divisjonina sellel võistlusel.

6.2.3 Enne võistluse algust peab iga võistleja teatama oma divisjoni milles ta soovib ametliku lõpptulemuse saamiseks osaleda. Võistluse ametnikud peavad enne võistleja laskeharjutuste sooritamisele asumist kontrollima võistleja varustuse vastavust vastava divisjoni nõuetele. Eesmärk on aidata võistlejat esitatud varustuse deklareeritud divisjoni nõuetega vastavusse viimisel. Võistlejale kehtivad alati [reegli 6.2.5.1](#) nõuded.

6.2.3.1 Kui võistluse ametnik otsustab, et võistleja varustus ei ole vastavuses ning võistleja sellega ei nõustu, lasub võistlejal kohustus esitada varustuse kontrollijale enne laskeharjutuste sooritamisele asumist vastuvõetavad tõendid oma varustuse vastavuse kohta. Selliste tõendite puudumisel või nende tagasi lükkamise järel jääb kehtima otsus, mida võib vaidlustada võistluse peakohtunikule, kelle otsus on lõplik.

6.2.3.2 Võistluse ametnikul on alati õigus kontrollida võistleja relva ja laskeharjutusel temaga kaasas olevat varustust.

6.2.4 Võistluse direktori eelneval loal võib võistleja samal võistlusel osaleda üheaegselt mitmes eri divisjonis. Seejuures tohib võistleja võistelda tulemusele vaid ühes divisjonis ning selles peab olema tehtud esimene sooritus igal laskeharjutusel. Võistleja kõiki järgnevaid laskeharjutuse sooritusi teistes divisjonides ei kanta lõpuprotokollis ega arvestata autasustamisel.

6.2.5 Juhul kui võistlusel puudub sobilik divisjon, või on see kustutatud, või kui võistleja ei määratle võistlusele registreerumisel oma võistlusdivisjoni, määratakse võistleja divisjoni millele, võistluse peakohtuniku otsuse kohaselt, see konkreetne võistleja oma varustuse poolest vastab. Kui võistluse peakohtuniku otsuse kohaselt ei sobi võistleja ühtegi olemasolevasse divisjoni, võib võistleja küll võistlusel osaleda, kuid tema tulemusi ei arvestata.

6.2.5.1 Võistlejale, kellel stardisignaali järel on relv ja varustus kehast kaugemal kui divisjoni nõuetega lubatud (vt Lisad D1-5) või kelle relv ja varustus paiknevad teisiti kui on nõutud (vt Lisa E2), tuleb teha esimesel korral hoiatus. Järgnevatel kordadel samal võistlusel tuleb võistleja viia Open divisjoni kui võimalik või tema tulemusi ei kajastata lõpuprotokollis. Open divisjoni võistlejaid, kes neid reegleid ei täida, hoiatatakse esimesel korral ning nende tulemust ei kanta lõpuprotokollis pärast järgmist korda. Võistleja, kelle varustus peale stardisignaali ei vasta teistele tema poolt avaldatud divisjoni nõuetele, määratakse Open divisjoni; kui nimetatud divisjon võistlusel puudub, võib võistleja jätkata, kuid tema tulemusi ei kanta lõpuprotokollis. Kui võistleja on juba registreeritud Open divisjoni ning tema varustus ei täida peale stardisignaali teisi Open divisjoni nõudeid, siis tema tulemusi ei kanta lõpuprotokollis. See ei kehtin nende mõõtmiste suhtes, mida tehakse vastavalt reegli 5.2.5 kohaselt või vahetult enne või pärast sooritust (vt 6.2.3)

6.2.5.2 Võistlejat, kelle divisjoni on muudetud, tuleb sellest koheselt teavitada. Peakohtuniku

otsus on lõplik.

6.2.5.3 Võistleja, kes paigutatakse Open divisjoni lähtuvalt [reeglist 6.2.5.1](#), peab järgnevalt täitma Open divisjoni nõudeid, kuid kasutama sama relva ja sihikuid, kui ei rakendu [reegel 5.1.7](#).

6.2.6 Võistleja diskvalifitseerimine võistluse ühes divisjonis välistab tema edasise võistlemise, kaasa arvatud kõigis teistes selle võistluse divisjonides. Diskvalifitseerimine ei oma tagasiulatuvat jõudu. Võistleja poolt enne diskvalifitseerimist mõnes teises divisjonis saavutatud tulemused kantakse vastava divisjoni lõpuprotokollis.

6.2.7 Võistleja määramine divisjoni ei välista selle võistleja kategooriat ega tema jätkuvat olemist regiooni vms võistkonna koosseisus.

6.3 Võistluse kategooriad

6.3.1 Praktikali võistlusel võib üks divisjon kaasata erinevaid kategooriaid eristamiseks osalejate erinevaid grupe. Võistleja võib võistlusel või turniiril võistelda vaid ühes kategoorias.

6.3.2 Võistleja arvatakse kategooriast välja, kui ta ei täida sinna kuulumiseks esitatud nõudeid või ei teata oma kategooriat enne võistluse algust. Kategooriad ning nendesse kuulumiseks esitatavad nõuded on loetletud [Lisas A2](#).

6.4 Koondvõistkonnad (Regional Teams)

6.4.1 Praktikali IV või kõrgema taseme võistlusele võib sõltuvalt vabade kohtade olemasolust esitada igasse divisjoni ja/või divisjoni/kategooriasse ainult ühe koondvõistkonna. Rahvusvahelise Praktikali Konföderatsiooni peaassamblee (General Assembly) on määranud võistkondade kategooriatesse jagunemise põhimõtted (vt [Lisa A2](#)).

6.4.1.1 IV taseme praktikali võistlusel on lubatud ainult võistluse toimumise kontinendi koondvõistkonnad (nt. Euroopa meistrivõistlustel saavad osaleda ainult konföderatsiooni kuuluvate Euroopa regionide võistkonnad).

6.4.1.2 IV või kõrgema taseme praktikali võistlusel tuleb koondvõistkonnad jaotada truppidesse eelneval sama taseme võistlusel saavutatud järjekorras, kui üldse, ka siis kui võistkond koosneb teistest isikutest.

6.4.1.3 IV või kõrgema taseme praktikali võistlusel peavad koondvõistkonna kõik liikmed võistleva põhivõistlusel ühe trupi koosseisus.

6.4.2 Võistleja tulemusi tohib arvestada vaid ühe võistkonna arvestuses, ja iga võistkond peab koosnema sama divisjoni võistlejatest.

6.4.2.1 Võistleja individuaalne divisjon ja/või kategooria määrab tema sobivuse võistkonda (e. individuaalselt Production divisjoni võistleja ei saa osaleda Open divisjoni võistkonnas. Naisterahvas, kes on registreerunud kui „Lady“ ei saa osaleda vanusel põhinevas võistkonnas ja vastupidi.) Võistleja, kes on individuaalselt registreerunud kategoorias tohib osaleda sama divisjoni üldarvestuse võistkonnas.

6.4.3 Võistkond koosneb maksimaalselt neljast liikmest. Võistkonna tulemus selgitatakse välja kolme parema võistleja lõpptulemuse põhjal.

6.4.4 Kui võistkonna liige katkestab mingil põhjusel võistlemise enne kõigi laskeharjutuste sooritamist, säilib, ja on võistkonna tulemuse leidmiseks kasutatav, tema poolt saavutatud tulemus. Võistkonnal ei ole õigust võistluse katkestanud liiget asendada.

6.4.5 Enne võistluse algust on võistkonna liikme asendamine lubatud võistluse direktori loal.

6.4.6 Võistkonna liikme diskvalifitseerimisel võrdsustatakse nulliga tema senised tulemused kõigil harjutustel. Diskvalifitseeritud võistkonnaliikme asendamine ei ole lubatud.

6.5 Nõuded võistlejale

6.5.1 Kõik võistlejad ja võistluse ametnikud peavad olema oma elukohajärgse regiooni liikmed. Elukohajärgsus tähendab, et võistleja peab olema elanud selles regioonis 12 kuu jooksul vähemalt 183 päeva arvates vahetult võistlusele eelnevast kuust. See tähendab eelkõige füüsilist regioonis viibimist, mitte kodakondsuse või kindla aadressi olemasolu. Elamine selles regioonis ei pea vältama 183 päeva järjest ning ei pea olema viimased 183 päeva viimasest 12 kuulisest perioodist.

6.5.1.1 Võistluse korraldajad ei tohi mingil juhul võistlusele kaasata ühtegi võistlejat või võistluse ametnikku enne, kui nende koduregiooni direktor on kinnitanud nende õigust osa võtta ja osavõtja ei kanna konföderatsiooni juhatuse poolt määratud karistust.

6.5.1.2 Võistleja, kes elab riigis või geograafilises piirkonnas kus puudub oma regioon, võib liituda mõne regiooniga ning seda esindada vastava regiooni juhtkonna nõusolekul. Kui selle võistleja elukohajärgses riigis või geograafilises piirkonnas moodustatakse oma regioon, peab seni teise regiooni kuulunud võistleja siirduma oma regiooni regioonile tunnustuse taotlemise protsessi vältel.

6.5.2 Võistleja ja/või võistkonna liige võivad esindada vaid oma elukohajärgset regiooni, välja arvatud:

6.5.2.1 kui võistleja elab ühes riigis kuid omab teise regiooni riigi kodakondsust, võib ta esindada oma kodakondsusejärgset regiooni juhul, kui enne võistluse algust sõlmivad elukoha- ja kodakondsusjärgse regiooni direktorid omavahel vastavasisulise kirjaliku kokkuleppe.

6.5.2.2 Võistleja, kes vastab [reeglis 6.5.1.1](#) toodule, võib esindada regiooni selle direktori eelneval kirjalikul loal.

6.5.3 Regiooni ja kontinendi meistrivõistlustel, võib autasustada vastavalt regiooni või kontinendi meistrina vastavas divisjonis/kategoorias ainult võistlejaid kes vastavad [reeglis 6.5.1](#) toodud nõuetele. Sellest hoolimata ei eemaldata [reeglile 6.5.1](#) mittevastavaid võistlejaid lõpuprotokollist. Näiteks:

Regioon 1 Open divisiooni meistrivõistlused

100% Võistleja A – Regioon 2 (kui võistluse üld- ja divisjoni meister)

99% Võistleja B – Regioon 6

95% Võistleja C – Regioon 1 (kui regiooni 1 meister)

6.6 Võistlejate ajakava ja trupid

6.6.1 Võistlejad peavad tulemuse saamiseks võistlema vastavalt avaldatud truppide koosseisule ja ajakavale.

Võistleja, kes ei ole kindlaksmääratud ajal laskepaigas, ei tohi seda laskeharjutust sooritada enne võistluse direktori eelnevat luba - vastasel korral on soorituse tulemuseks null.

6.6.2 Ainult võistluse peakohtuniku poolt kinnitatud võistluse ametnikud, sponsorid ja olulised isikud (võistluse direktori nõusolekul) ning konföderatsiooni ametnikud (vastavalt Rahvusvahelise Praktikali Konföderatsiooni konstitutsiooni alajaotuses 6.1 kirjeldatule) võivad osaleda eelvõistlusel. Eelvõistlusel saavutatud tulemused loetakse põhivõistluse lõpptulemuste hulka eeldusel, et eelvõistluse toimumise aeg on eelnevalt avaldatud võistluse ajakavas. Põhivõistlusel osalevad võistlejad tohivad eelvõistlust pealt vaadata.

6.6.3 Võistlus, turniir või liiga loetakse alanuks alates päevast, mil võistlejad (sealhulgas eelvõistlusel) alustavad laskeharjutuste sooritamist. Nende üritus(t)e lõpuks loetakse päeva, mil võistluse direktor kuulutab välja lõpptulemused.

6.7 Rahvusvaheline klassifikatsioonisüsteem (“ICS”)

6.7.1 Rahvusvahelise Praktikali Konföderatsiooni juhatus (Executive Council) võib välja töötada ning avaldada sihtotstarbelisi määrusi ja tegevusjuhiseid rahvusvahelise klassifikatsioonisüsteemi korraldamiseks ja juhtimiseks.

6.7.2 Võistlejad, kes taotlevad rahvusvahelist klassifikatsiooni, peavad sooritama konföderatsiooni veebilehel avaldatud klassifikatsioonisüsteemi laskeharjutusi.

7.

PEATÜKK - Võistluse korraldamine

7.1 Võistluse ametnikud

Järgnevalt on esitatud võistluse ametnike nimetused ja kohustused:

7.1.1 Võistluse kohtunik (Range Officer, RO) – võistluse peakohtuniku (ja/või võistluse vanemkohtuniku) poolt volitatud ja talle alluv isik, kes annab laskeharjutuse käigus käsklusi, kontrollib laskeharjutuse kirjelduse nõuete täitmist võistleja poolt ning jälgib tähelepanelikult võistleja käitumise ohutust. Ühtlasi kuulutab välja iga võistleja poolt laskeharjutuse sooritamiseks kulunud aja, selgitab välja saavutatud punktid ja saadud trahvid ning tõendab nende täpselt ülesmärkimist võistleja tulemuslehele.

7.1.2 Võistluse vanemkohtunik (Chief Range Officer, CRO) – võistluse peakohtuniku poolt volitatud ja talle alluv isik, kes on määratud konkreetse(te)le laskeharjutus(te)le ja juhib võistluse praktikali reeglite kohast õiglast, täpselt ja järjepidevat kulgu, laskeharjutus(t)el toimuvaid tegevusi ja viibivaid isikuid.

7.1.3 Võistluse tulemusarvestaja (Stats Officer, SO) – võistluse peakohtuniku poolt tulemuste arvestamise meeskonda juhtima volitatud ja talle alluv isik, kes kogub, liigitab, kontrollib, koostab ja hoiab kõiki tulemuslehti ja koostab lõpuks nii vahe- kui lõpp-protokollid

7.1.4 Võistluse varustusülem (Quartermaster, QM) – võistluse peakohtuniku poolt volitatud ja talle alluv isik, kes jagab välja, parandab ning hooldab kogu tegevuseks vajalikku varustust (nt. märklehed, kleeplindid, värvid, tarvikud, tarindid jne), ja muid vahendeid (nt. ajavõtu vahendid, patareid, klammerdajad, klambrid, kirjutusalused jne) ning korraldab võistluse ametnike varustamise toidu ja veega

7.1.5 Võistluse peakohtunik (Range Master, RM) – Kõigi, kogu võistluste toimumise alal, viibivate isikute ja toimuvate tegevuste juht sh võistluste ala ohutuse, kõigi laskeharjutuste toimimise ning käesolevate reeglite kohaldamise suhtes. Talle tuleb teatada kõigist diskvalifitseerimistest ning vahekohtule esitatavatest kaebustest. Peakohtunik määratakse enamasti võistluse direktori poolt ning teeb temaga koostööd. Rahvusvahelise Praktikali Konföderatsiooni poolt tunnustatud IV või kõrgema taseme võistlusel tuleb võistluse peakohtuniku määramisele saada eelnev kirjalik nõusolek konföderatsiooni juhatusest (IPSC Executive Council).

7.1.5.1 Võistluse peakohtuniku all mõistetakse käesolevas reeglistikus ametnikku, kes tegutseb võistlusel peakohtuniku (või tema volitatud esindajat ühes või mitmes ülesandes), sõltumata tema regionaalsest või rahvusvahelisest tasemest.

7.1.6 Võistluse direktor (Match Director, MD) – juhib võistluse üldist korraldust, sh võistlejate truppidesse jaotamist, ajakavade koostamist, laskeharjutuste ehitust, abipersonali rakendamist, teenuste koordineerimist jne. Tema otsused on lõplikud kõigis valdkondades, välja arvatud käesolevates reeglites peakohtuniku ainupädevusse antud küsimustes. Võistluse direktor

määratakse võistlust korraldava organisatsiooni poolt ning ta teeb koostööd peakohtunikuga.

7.2 **Võistluse ametnike karistamine**

7.2.1 Peakohtunik juhib kõiki võistluse ametnikke, välja arvatud võistluse direktor (sel ajal kui ta ei osale võistlejana võistlusel), ja tema kohustus on teha otsused kõigis võistluse ametnike käitumise ja korraga seonduvates juhtumites.

7.2.2 Juhul, kui võistluse ametnikule määratakse karistus, peab peakohtunik saatma aruande juhtumi kohta ning karistuse kirjelduse võistluse ametniku regiooni direktorile, võistluse toimumiskoha regiooni direktorile ning Rahvusvahelise Praktikalikohtunike Assotsiatsiooni (IROA) direktorile.

7.2.3 Võistluse ametnik, kes diskvalifitseeritakse seoses ohutusnõuete rikkumisega ajal, mil ta tegutses ise võistlejana, on kõlblik jätkama võistluse ametnikuna. Ametnikuna jätkamise otsustab peakohtunik.

7.3 **Ametnike määramine**

7.3.1 Võistluse korraldaja peab enne võistluse algust määrama võistluse direktori ja peakohtuniku vastavalt käesolevatele reeglitele. Peakohtunikuks määratav peaks olema eelistatavalt võistluse ametnikuna kõige asjatundlikum ja kogenum võimalikest valikutest (vt [reegel 7.1.5](#)). I ja II taseme võistlustel võib võistluse direktori ja peakohtuniku kohustusi täita üks ja sama isik.

7.3.2 Käesolevates reeglites kasutatav mõiste võistluse ametnik (st võistluse kohtunik, peakohtunik, jne) tähendab isikut, kes on võistluse korraldajate poolt määratud täitma ametlikke ülesandeid. Isikud, kes omavad kohtuniku kvalifikatsiooni kuid osalevad võistlustel üksnes võistlejana, ei oma sel võistlusel võistluse ametniku õigusi. Need isikud ei tohi võistlusel osaleda riietuses, mis kannab võistluse ametniku eraldusmärke.

7.3.3 Võistluse ametnikuna tegutseval isikul on tulejoonel võistleja soorituse ajal tema kõrval olemise ja ajavõtmise korral keelatud kanda kabuuris tulirelva. Rikkumist tuleb käsitleda vastavalt reeglile p 7.2.2.

8. PEATÜKK - Laskeharjutus

8.1 Relva olek

Relva olek on kirjeldatud reeglina. Kui võistleja, kas siis tähelepanematuses või teadlikult, ei lae padrunipesa kui see on laskeharjutuse kirjelduses lubatud, siis kohtunik ei tohi sel puhul midagi ette võtta, sest võistleja kannab alati täit vastutust oma relva käsitlemise eest.

8.1.1 Revolvrid :

8.1.1.1 Ühetoimelised: ei ole lubatud kasutada praktikali võistlusel;

8.1.1.2 Kahetoimelised/valikulise toimega: kukk on maha vinnastatud ja trummel suletud. Kui tulirelva lähteasend on „salv ühendamata, padrunipesa tühi“, siis revolvri lähteasend on tühja trumliga, muudel juhtudel peab trummel olema laetud.

8.1.1.3 Mittetraditsioonilised revolvrid (näiteks iselaadivad revolvrid) peavad vastama käesolevate reeglitega kehtestatud nõuetele ja/või teistele peakohtuniku poolt kehtestatud nõuetele (vt [Lisa D5](#)).

8.1.2 Püstolid:

8.1.2.1 Ühetoimelised – padrun padrunipesas, kukk vinnastatud ja kaitseriivistatud.

8.1.2.2 Kahetoimelised – padrun padrunipesas, kukk maha vinnastatud.

8.1.2.3 Valikulise toimega – padrun padrunipesas ja kukk maha vinnastatud või padrun padrunipesas ja kukk vinnastatud ning relva välimine kaitseriiv peal.

8.1.2.4 Poolautomaatsetel püstolitel mõistetakse termini „kaitseriiv“ all peamist relval nähtavat kaitseriivi (nt pöidla-alune kaitseriiv „1911“ klassi relvadel). Lõplik otsustusõigus antud küsimuses on peakohtunikul.

8.1.2.5 Kui relval on kuke maha vinnastamise hoob siis maha vinnastamiseks tuleb kasutada ainult seda - päästikut puutumata. Kui relval pole maha vinnastamise hooba siis peab kuke turvaliselt kõige eesmissesse asendisse viima (st. täielikult ette laskma, mitte vahepealsetesse asenditesse jätma).

8.1.3 Kui laskeharjutuse kirjeldus nõuab, et tulirelva lähteasendis peab padrunipesa olema tühi, siis püstoli kelk peab olema täielikult eesmisses asendis ning kukk, kui on, peab olema täiesti maas või mahavinnastatud (vt [reegel 8.1.1.2](#)).

8.1.3.1 Kui laskeharjutuse kirjelduses on kirjas, et võistleja relv ja/või varustus peab enne stardisignaali asumist laual või muul pinnal, siis tuleb kohale asetada vastavalt sellele kirjeldusele. Peale harilikult kasutusel olevatele lisadele toetumise (nt pöidlatugi, kaitseriiv, vinnastuskäepide, salvepõhi jne), ei tohi relv olla muu toe abil pinnast kõrgemal. (vt ka [reegel 5.1.8](#)).

8.1.4 Võistlejale ei tohi teha piiranguid laadimiseks või ümberlaadimiseks kasutatavate padrunite arvus kui relva olek vastab divisjoni nõuetele (vt [Lisa D](#)) või reeglile 8.1.1. Laskeharjutuse kirjeldus võib määrata kas relv peab olema laetud või kas relva ümberlaadimine on

kohustuslik (vastavuses [reegliga 1.1.5.2](#))

8.1.5 Praktikali võistlusel kasutatavate püstolite/revolvrite kohta kehtib järgmine:

8.1.5.1 Ühetoimeline – päästikule vajutamine põhjustab ainult ühe tegevuse (näiteks kukk või löökur vabaneb vinnastusest).

8.1.5.2 Kahetoimeline – päästikule vajutamine põhjustab rohkem kui ühe tegevuse (näiteks kukk või löökur vinnastub ja vabaneb vinnastusest).

8.1.5.3 Valikulise toimega – relv võib toimida nii ühe- kui kahetoimeliselt.

8.2 Võistleja lähteasend

Täites kohtuniku vahetat korraldust:

8.2.1 võistleja seab tulirelva harjutuse kirjelduses osutatud olekusse vastavuses divisjoni nõuetega.

8.2.2 Võistleja asub laskeharjutuse kirjelduses määratud lähteasendisse. Kui ei ole nõutud teisiti, peab võistleja seisma püsti, näoga märkide suunas, käed loomulikus asendis kõrval (vt [Lisa E2](#)). Võistleja, kes püüab laskeharjutust alustada või sooritab laskeharjutuse alustades vales lähteasendis, peab kohtuniku nõudmise korral laskeharjutuse uuesti sooritama.

8.2.3 Laskeharjutus ei tohi kunagi nõuda või lubada olukorda kus lähteasendis võistleja võiks ajavahemikul peale käsklust “Standby!“ ja enne stardisignaali hoida või puudutada relva, laadimisvahendit või laskemoona (va vältimatu puudutus käsivartega).

8.2.4 Laskeharjutuse kirjeldus ei tohi kunagi kohustada võistlejat haarama relva kabuurist nõrgema käega.

8.2.5 Laskeharjutuse kirjeldus ei tohi kunagi kohustada võistlejat asetama relva kabuuri peale stardisignaali. Võistlejal on õigus laskeharjutuse soorituse ajal relv kabuuri asetada eeldusel, et ta teeb seda ohutult ning relv on kas tühjaks laetud või [alajaotuses 8.1](#) sätestatud valmisolekus. Rikkumised toovad kaasa diskvalifitseerimise (vt [reegel 10.5.11](#)).

8.3 Laskeharjutuse käsklused

Järgnevalt on esitatud laskeharjutuse käsklused nende ligikaudses järjestuses:

8.3.1 „**Load and Make Ready!**“ (Laskevalmis lae!²) või „**Make Ready!**“ (Sea valmis! - laadimata relvaga alustamise korral) – see käsklus tähistab laskeharjutuse algust. Kohtuniku järelevalve all ja korralduse peale peab võistleja asuma näoga märkide suunas või kohtuniku poolt osutatud ohutus suunas, asetama paika nägemis- ja kuulmiskaitsmed ning seadma relva laskeharjutuse kirjelduses nõutud olekusse. Seejärel peab võistleja võtma sisse nõutud lähteasendi. Selle järel jätkab kohtunik oma tegevust.

8.3.1.1 Peale seda käsklust tohib võistleja lahkuda laskealalt vaid kohtuniku loal ning tema otsese järelevalve all. Selle nõude esmane rikkumine toob kaasa hoiatuse, teistkordne rikkumine

² Praktikali käsklused antakse inglise keeles. Eesti keelsed käsklused pole kasutusel. Tõlge on esitatud iseloomustamiseks käskluse sisu.

samal võistlusel võib kaasa tuua [reegli 10.6.1](#) rakendamise.

8.3.2 **Are You Ready? (Oled valmis?)** – kui võistleja on valmis, siis säilitab ta lähteasendi, millega annab kohtunikule märku, et ta täielikult aru saanud laskeharjutuse tingimustest ning on valmis alustama sooritust. Kui võistleja ei ole valmis, peab ta vastama **Not Ready (Ei ole valmis)**.

8.3.3 **Standby! (Tähelepanu!)** – selle käsklusele järgneb 1 - 4 sekundi jooksul stardisignaal (vaata ka [reegel 10.2.6](#)).

8.3.4 **Stardisignaal** – selle kõlamine tähendab võistlejale, et ta võib alustada laskeharjutuse sooritamist. Kui võistleja mingil põhjusel ei reageeri stardisignaalile, peab kohtunik välja selgitama, kas võistleja on valmis laskeharjutuse sooritamiseks ning alustama uuesti alates käsklusest „Are You Ready?“ (Oled valmis?).

8.3.4.1 Kui võistleja alustab sooritust enne stardisignaali (valestart), peab kohtunik võistleja viivitamatult peatama ning andma peale laskeharjutuse korrastamist uue stardi.

8.3.4.2 Kui võistleja alustab sooritust, kuid ei tee ühtegi lasku ja tema tulemust ei ole kohtunikul võimalik ajamõõtjaga kindlaks määrata, siis tulemuseks sellel harjutusel loetakse null nii aja kui tabamuste väärtuse osas.

8.3.5 **„Stop!“ (Stopp!)** – laskeharjutuse iga kohtunik võib anda sellise käskluse mistahes hetkel. Võistleja peab koheselt laskmise lõpetama, jääma paigale ning ootama kohtuniku edasisi käsklusi.

8.3.5.1 Kui kaks ja/või enam laskeharjutust jagavad sama laskeala, võib kohtunik anda ka teisi käsklusi peale esimese laskeharjutuse lõppemist järgneva laskeharjutuse alustamiseks (nt. „Reload if required” – eesti k. „Lae ümber kui vaja”). Selliste käskluste kasutamisel tuleb nad ka selgelt laskeharjutuse kirjeldusse kirja panna.

8.3.6 **„If You Are Finished, Unload and Show Clear!“ (Kui oled lõpetanud, lae tühjaks ja näita ette!)** – kui võistleja on laskmise lõpetanud, peab ta langetama relva ja ning esitama selle kohtunikule kontrollimiseks; relvaraud peab olema suunatud märkide poole, püstolitel peab padrunisalv olema eemaldatud, kelk kinnitatud tagumisse asendisse või lahti hoitud ning padrunipesa tühi. Revolver tuleb esitada avatud trumli ning tühjade padrunipesadega.

8.3.7 **If Clear, Hammer Down, Holster! (Kui tühi, tühilask, relv kabuuri!)** – peale seda käsklust ei tohi võistleja enam laskmist jätkata (vaata [Reegel 10.6.1](#)). Võistleja peab läbi viima relva ohutuse lõpliku kontrolli hoides relva rauda ohutus suunas märklehtede poole, järgmiselt:

8.3.7.1 Püstolid – lase kelk ette ja vajuta päästikule. Relva kukke või mahavinnastajat (juhul kui relval selline on) ei tohi puudutada. Kui püstol vajab kuke mahavinnastamiseks tühja salve, peab võistleja teavitama sellest kohtunikku, kes juhendab tühja salvega mahavinnastamist.

8.3.7.2 Revolvrid – sule tühi trummel. Relva kukke (juhul kui relval selline on) ei tohi puudutada.

8.3.7.3 Kui relv on tühi, peab võistleja relva kabuuri asetama. Kui võistleja on käe kabuuri asetatud relvast eemaldanud, loetakse sooritus lõppenuks.

8.3.7.4 Kui relv ei ole tühi siis kohtunik jätkab korralduste andmist alustades käsklusest [reeglis p 8.3.6](#) (vt ka [reegel 10.4.3](#)).

8.3.8 **Range Is Clear! (Rada vaba!)** – enne selle käskluse saamist ei tohi võistleja ega ametnikud viimati kasutatud laskejoonest üle ega ära liikuda. Peale seda käsklust võivad ametnikud ja võistleja liikuda märkide juurde tulemuste välja selgitamiseks, laskeharjutuse korrastamiseks jms.

8.3.9 Võistleja, kelle kuulmine on raskendatud, võib peakohtuniku eelneval loal saada sõnalisi käsklusi täiendavaid nähtavaid ja/või tuntavaid signaale.

8.3.9.1 Soovituslikud tuntavad signaalid on koputused võistleja nõrgema käe õlale, vastavalt 3 koputust „Are You Ready!“, 2 koputust „Standby!“ ja üks koputus stardisignaali korral.

8.3.9.2 Võistleja, kes soovib stardisignaali saamiseks kasutada isiklikku elektroonilist või muud seadet, peab esitama selle enne kasutamist kontrolliks ja testimiseks ning saama kasutamiseks peakohtunikult loa.

8.3.10 Ei ole kokku lepitud käsklusi, mida kasutatakse kronograafi rajal või varustuse kontrollis. Võistleja ei tohi käsitseda relva ning eemaldada ohutuslippu enne kui kontrollija annab selleks korralduse. Nõude rikkumisel rakendatakse [reeglit 10.5.1](#).

8.4 Laadimine soorituse ajal

8.4.1 Soorituse ajal relva laadimise, ümberlaadimise või tühjakslaadimise korral peab võistleja päästikusõrm olema nähtavalt väljaspool päästikukaitset välja arvatud siis kui see on eraldi lubatud (vt [reegel 8.1.2.5](#); [8.3.7.1](#) ja [10.5.9](#)), ning relv peab olema suunatud märkide poole või kohtuniku poolt kindlaks määratud muus ohutus suunas (vt [reegel 10.5.1](#) ja [reegel 10.5.2](#)).

8.5 **Liikumine**

8.5.1 Liikumise vältel peab võistleja päästikusõrm olema nähtavalt väljaspool päästikukaitset ning relv soovitavalt kaitseriivis, välja arvatud juhul kui võistleja sihhib või laseb märke liikumiselt. Relv peab olema suunatud ohutusse suunda. Liikumiseks loetakse:

8.5.1.1 rohkem kui ühe sammu astumine ükskõik millises suunas.

8.5.1.2 laskeasendi muutmine (näiteks püstiasendist põlvele, istuvast asendist püsti jne).

8.6 **Kõrvaline abi või sekkumine**

8.6.1 Laskeharjutust sooritavat võistlejat ei tohi mingil viisil abistada, kuid igal laskeharjutuse kohtunikul on õigus igal ajal võistlejat hoiatada ohutuse tagamise eesmärgil. Sellise hoiatuse saamine ei saa olla aluseks laskeharjutuse uuesti sooritamisele.

8.6.1.1 Võistlejale kes kasutab ratastooli või sarnast vahendit võib peakohtuniku loal võimaldada abi liikumisel. Samas teeb peakohtunik otsuse [reegli 10.2.10](#) rakendamiseks.

8.6.2 Igale isikule, kes abistab laskeharjutust sooritavat võistlejat ilma kohtuniku eelneva loata (ning abi vastu võtnud võistlejale) võib kohtunik määrata protseduurilise karistuse ja/või kohaldada [alajaotust 10.6](#).

8.6.3 Isikule, kes häälega või muul moel sekkub võistleja sooritusse, võib kohaldada [alajaotust 10.6](#). Kui kohtunik otsustab, et segamine mõjutas võistlejat oluliselt, peab ta juhtunust teavitama peakohtunikku, kes võib selle alusel määrata võistlejale uue soorituse.

8.6.4 Juhul, kui võistlejat on sooritusel seganud juhuslik kehaline kontakt kohtunikuga või mõni muu väline asjaolu, võib kohtunik teha võistlejale ettepaneku uueks soorituseks. Võistleja peab pakkumise vastu võtma või tagasi lükkama enne oma senise soorituse aja või tulemuse teada saamist. Kui võistleja paneb sekkumise tagajärjel toime ohutusreeglite rikkumise, võib kohaldada alajaotuste [10.4](#) ja [10.5](#) sätteid.

8.6.5 Sooritus tuleb koheselt peatada mistahes isiku ilmumisel tulejoonele ning võistleja peab laskeharjutuse uuesti sooritama. Kui võistleja märkab sellist olukorda enne kohtunikku, siis peab ta viivitamatult laskmise lõpetama, suunama relva ohutusse suunda ning ootama kohtuniku korraldusi. Kui võistleja seda ei tee, siis rakendatakse alajaotusi [10.4](#) ja [10.5](#).

8.6.6 Võistlusel on droonide ja muude kaugjuhitavate seadmete kasutamine lubatud üksnes võistluse direktori loal.

8.7 Sihikupilt ja laskeharjutusega tutvumine

8.7.1 Võistleja ei tohi märke enne stardisignaali sihtida (nn. sihikupilt – Sight Picture). Keelu esmakordne rikkumine toob kaasa hoiatuse, iga järgneva samalaadse rikkumise eest samal võistlusel määratakse üks protseduuriline karistus. Võistlejad võivad elektroonilist sihikut seadistades relva suunata otse enese ette maapinnale.

8.7.2 Võistlejal on keelatud laskeharjutusega tutvumise käigus kasutada mingeid sihtimise abivahendeid (näiteks osalist või terviklikku relvamulaaži, tulirelva osi, kaasa arvatud relva lisaseadmed jne). Sihtimise imiteerimiseks on lubatud kasutada oma käsi. Selle keelu rikkumise eest määratakse üks protseduuriline karistus juhtumi kohta (vt [reegel 10.5.1](#)).

8.7.3 Keegi ei tohi siseneda või liikuda laskeharjutuse alal ilma peakohtuniku või sellele harjutusele kinnitatud kohtuniku eelneva loata. Keelu esmakordne rikkumine toob kaasa hoiatuse, korduva rikkumise korral võib rakendada alajaotust [10.6](#).

9.

PEATÜKK - Tulemus

9.1 Üldreeglid

9.1.1 Märkidele lähenemine – tulemuse välja selgitamise käigus ei tohi võistleja ega tema esindaja ilma kohtuniku loata minna märgile lähemale kui üks meeter. Reegli esmasel rikkumisel tehakse hoiatus, rikkumise kordumisel sama võistluse jooksul võib kohtunik määrata võistlejale või tema esindajale protseduurilise karistuse.

9.1.2 Märkide puudutamine – tulemuse välja selgitamise käigus ei tohi võistleja ega tema esindaja märke puudutada kohtuniku loata või mõjutada tulemuse välja selgitamist. Kui kohtunik otsustab, et võistleja või tema esindaja on oma tegevusega sekkunud või mõjutanud tulemuse välja selgitamist võib kohtunik:

9.1.2.1 lugeda mõjutatud märgi tulemuseks nõutava(te) tabamus(t)e puudumine; või

9.1.2.2 määrata karistusi mõjutatud trahvimärkide kohta.

9.1.3 Enneaegselt paigatud märgid – kui märk on enneaegselt paigatud ja see muudab tegeliku tulemuse välja selgitamise võimatuks, peab kohtunik andma võistlejale korralduse laskeharjutuse teistkordseks sooritamiseks.

9.1.4 Taastamata märgid – kui eelmise võistleja soorituse järel on märgid jäänud paikamata, siis tuleb kohtunikul otsustada kas järgneva soorituse teinud võistleja tabamuste ja tulemuse välja selgitamine on võimalik. Kui märkides olevate tabamuste sooritaja ei ole selge, siis peab kohtunik andma võistlejale korralduse laskeharjutuse uuesti sooritamiseks.

9.1.4.1 Kui paigatud märklehelt on paik kukkunud tuule, kuulitabamuse või muul põhjusel ja märgis olevate tabamuste sooritaja ei ole selge, siis peab kohtunik andma võistlejale korralduse laskeharjutuse uuesti sooritamiseks.

9.1.4.2 Võistleja, kes kõhkleb või peatab oma soorituse laskeharjutusel, sest arvab, et üks või mitu pappmärki on jäänud paikamata või asendamata, ei saa selle alusel uut sooritust.

9.1.5 Läbistamatu – papist märkide ja trahvimärkide punktiala on läbistamatu. Kui:

9.1.5.1 kuul läbistab pappmärgi punktiala ning läbistanud selle tabab järgmise pappmärgi punktiala, siis ei arvestata selle tabamuse väärtust;

9.1.5.2 kuul läbistab pappmärgi punktiala ning läbistanud selle tabab või lööb pikali metallmärgi, loetakse see juhtum varustuse veaks. Sel juhul peab võistleja peale märkide taastamist laskeharjutuse uuesti sooritama;

9.1.5.3 kuul riivab metallmärki või pappmärgi punktiala, jätkab lendu ning tabab järgmise pappmärgi punktiala, siis võetakse arvesse ka selle tabamuse väärtus vastavalt tabatud märgile;

9.1.5.4 kuul riivab metallmärki või pappmärgi punktiala ning jätkab lendu tabades järgmist metallmärki siis võetakse arvesse ka selle tabamuse väärtus vastavalt tabatud märgile;

9.1.6 Kõik varjed, takistused ja tarindid mis pole harjutuse kirjelduses kirjeldatud kui

läbistatavad, on käsitatavad kui läbistamatu varje. (vt ka [reegel 4.1.4.1 ja 4.1.4.2](#)) Kui:

9.1.6.1 kuul läbistab läbistamatu varje ning läbistanud selle tabab järgmise pappmärgi punktiala, on tabamus järgmises pappmärgis kehtetu olenemata sellest, kas järgmisena tabatud pappmärk on harilik või trahvimärk, Kui pole võimalik kindlaks teha milline(sed) tabamus(ed) punkte andval pappmärgil või trahvimärgil sooritati läbi läbistamatu tõkke, siis jäetakse tabamuste arvesse võtmisel kõrvale kõrgema väärtusega tabamus(ed)

9.1.6.2 kuul läbistab läbistamatu varje ning jätkab tulemuslikult tabades metallmärki, siis loetakse see juhtum varustuse veaks (vt [reegel 4.6.1](#)). Peale märkide taastamist on võistleja kohustatud laskeharjutuse uuesti sooritama.

9.1.6.3 kuul riivab läbistamatut varjet ning jätkab lendu tabades pappmärki siis võetakse arvesse ka selle tabamuse väärtus vastavalt tabatud märgile.

9.1.6.4 kuul riivab läbistamatut varjet ning jätkab lendu tabades metallmärki siis võetakse arvesse ka selle tabamuse väärtus vastavalt tabatud märgile.

9.1.7 Märgipostid ei ole ei läbistatav ega läbistamatu varje. Peale märgiposti läbistamist või riivamist toimunud tabamuste väärtused võetakse arvesse vastavalt tabatud märgile.

9.2 Tulemuse välja selgitamine

9.2.1 “Comstock” –laskude arv ja laskmise aeg ei ole piiratud, soorituse aeg lõpeb viimase lasuga, tulemuse välja selgitamisel summeeritakse trahvid ja nõutavate tabamuste väärtused.

9.2.1.1 Võistleja tulemus saadakse liites igal märgil paremate nõutavate tabamuste väärtused, lahutades saadud summast trahvipunktid ning jagades lõppsumma ajaga (sajandiksekundi täpsusega) mis kulus võistlejal laskeharjutuse sooritamiseks. Saadud tulemust nimetatakse võistleja mõjuteguriks (Hit Factor). Laskeharjutuse paremusjärjestus leitakse järgmisel viisil: parimale - suurima mõjuteguriga võistlejale - arvestatakse maksimaalsed võimalikud punktid ning iga järgmise võistleja tulemus punktides arvutatakse korrutades maksimaalselt võimalikku punktide arvu selle võistleja tulemuse suhtega võitja tulemusse.

9.2.2 Laskeharjutuse tulemused selgitatakse välja ja võistlejate paremusjärjestus laskeharjutusel esitatakse saavutatud mõjuteguri alusel divisjonide lõikes ja saavutatud punktid esitatakse täpsusega neli kohta peale koma (ümardamata).

9.2.3 Võistlejate paremusjärjestus võistlusel selgitatakse välja divisjonide kaupa liites selleks iga võistleja tulemused laskeharjutustel (täpsusega neli kohta peale koma, ümardamata) ja järjestades võistlejad alates suurima summa saavutanud võistlejast.

9.3 Viigi lahendamine

9.3.1 Kui võistluse direktor otsustab, et viik tuleb lahendada, peavad need võistlejad sooritama võistluse direktori poolt määratud või loodud ühe või mitu laskeharjutust kuni viigiseis laheneb. Viigi lahendamine selgitab üksnes võistlejate asetuse võistluse lõppjärjestuses; nende poolt

saavutatud võistlustulemused jäävad endiseks. Viiki ei tohi kunagi lahendada loosi teel.

9.4 Tabamuste väärtused

9.4.1 Tabamuste väärtused praktikali märkides ja trahvimärkides on kehtestatud Rahvusvahelise Praktikali Konföderatsiooni peaassamblee poolt (vt Lisad [B](#), [C](#) ning allpool).

9.4.2 Iga tabamuse väärtus papist trahvimärgi punktialal on miinus 10 punkti. Ühes trahvimärgis võetakse arvesse kuni 2 tabamust.

9.4.3 Metallist trahvimärk peab lasu järel kukkuma, ümber pöörduma või mingil viisil tabamust kajastama ja sel juhul on selle tabamuse väärtus miinus 10 punkti. Ühe trahvimärgi kohta võib arvestada kuni 2 trahvitavat tabamust hoolimata sellest, kas märk on mõeldud kukkuma või mitte.

9.4.4 Iga nõutava tabamuse puudumise eest arvestatakse miinus 10 punkti, välja arvatud kaduvate märkide puhul (vt [Reegel 9.9.2](#)).

9.5 Punktiarvestus

9.5.1 Kui laskeharjutuse kirjelduses ei ole nõutud teisiti, peab iga pappmärgi suunas toimuma vähemalt üks lask ja arvesse võetakse kaks paremat tabamust. Iga metallmärgi suunas peab toimuma vähemalt üks lask ning märk peab tabamuse arvestamiseks kukkuma.

9.5.2 Kui kuuli kaliibrile vastav ringjoon tabamuse jälje kohal pappmärgis puudutab kahe erineva tulemusala eraldusjoont, või kui see ületab mitmeid tulemusalasid, või ületab punkte andva ala ja punkte mitteandva ala eraldusjoont, loetakse tabamuse väärtuseks suurem väärtus.

9.5.3 Kui kuuli kaliibrile vastav ringjoon tabamuse jälje kohal puudutab nii märgi kui trahvimärgi punktiala, võetakse arvesse mõlema tabamuse väärtused.

9.5.4 Tabamusest lähtuvad radiaalsed rebendid ei lähe arvesse tabamuse väärtuse määramisel.

9.5.4.1 Kuuli kaliibri mõõdust suuremad augud pappmärkides ei anna punkte ega karistuspunkte, välja arvatud juhul, kui augu juures on tõendeid (tahm, kuulile vintraua soonte poolt jäetud jäljed, nn. "kroon" jne) mis võimaldavad välistada, et tegemist on rikošeti või kuuli poolt lendu löödud osakestest tekkinud auguga.

9.5.5 Vähim laskeharjutuse eest saavutatav tulemus on null.

9.5.6 Võistleja, kes ei püüa märki tabada vähemalt ühe lasuga, saab ühe protseduurilise karistuse iga sellise märgi eest; samas arvestatakse karistuspunktid nõutavate tabamuste puudumise eest. (vt [reegel 10.2.7](#)).

9.5.7 Tulemuse välja selgitamisel ei arvestata märgis jälgi mille suund on tagantpoolt ettepoole ja/või jälgi mis pole tekkinud kuuli läbi.

9.6 Tulemused ja eriarvamused

9.6.1 Peale kohtuniku korraldust "Range Clear!" (Rada vaba), võib võistleja või tema esindaja minna kaasa tulemuste välja selgitamise eest vastutava ametnikuga tabamuste vaatamiseks ja nende

arvesse mineva väärtuse vastavaks tunnistamiseks.

9.6.2 Võistleja ametnik võib määrata tulemuse välja selgitamise alguseks hetke, millal võistleja veel alles sooritab laskeharjutust. Sellisel juhul on võistleja esindajal lubatud kaasa minna tulemuste välja selgitamise eest vastutava ametnikuga tabamuste vaatamiseks ja nende arvesse mineva väärtuse vastavaks tunnistamiseks. Selle korra puhul peab võistlejaid sellest teavitama laskeharjutuse tutvustusel.

9.6.3 Kui võistleja (või tema esindaja) ei tutvu märgis olevate tabamustega tulemuste välja selgitamise ajal siis kaotab ta õiguse vaidlusele märgis olevate tabamuste ja nende väärtustega seonduvates küsimustes.

9.6.4 Iga vaidlus tabamuse väärtuse üle tuleb võistleja või tema esindaja poolt esitada kohtunikule enne vaidlusaluse märgi värvimist, kleepimist või taastamist; vastasel korral vaidlustamist ei arvestata.

9.6.5 Kui kohtunik jätab vaidluse korral tabamuse väärtuse jõusse siis tohib võistleja esitada selle vaidlustuse vanemkohtunikule ning seejärel peakohtunikule.

9.6.6 Peakohtuniku otsus tabamuse väärtuse vaidluse üle on lõplik. Järgnevad vaidlused tabamuse väärtuse üle ei ole lubatud.

9.6.7 Vaidluse korral tabamuse ja selle väärtuse üle ei tohi vaidlusalust märki paigata, kinni teipida või muul viisil mõjutada kuni asi on lõplikult otsustatud. Selle tingimuse mittetäitmisel kohaldatakse [reeglit 9.1.3](#). Kohtunik võib aega kokku hoides vaidlusaluse pappmärgi asendada ja eemaldada laskeharjutuselt põhjalikumaks uurimiseks. Vaidluse jätkamiseks peavad nii võistleja kui kohtunik andma märgile oma allkirja ning selgelt märgistama vaidlusaluse tabamuse.

9.6.8 Tabatud punktialade määratlemiseks ja/või tabamuse väärtuse määramiseks pappmärgil tuleb kasutada üksnes peakohtuniku poolt lubatud abivahendeid – kaliibrikujutisi läbipaistval kandjal.

9.6.9 Tabamuste väärtusi võib edastada ka käemärkide abil (vt [Lisa F1](#)). Kui välja selgitatud tulemus vaidlustatakse, ei tohi märki taastada enne kui selles märgis olevate tabamustega on tutvunud võistleja või tema esindaja. Peakohtunik sätestab eelnevalt märkidega tutvumise tegevused ja korra. (vt ka [reegel 9.1.3](#))

9.7 Tulemuslehed

9.7.1 Kohtunik peab iga võistleja tulemuslehele enne selle allkirjastamist kandma kogu teabe (s.h. tehtud hoiatused). Peale kohtuniku poolt tulemuslehe allkirjastamist peab ka võistleja lisama oma allkirja selleks ette nähtud kohta. Regiooni direktori vastava otsusega on lubatud ka tulemuslehtede elektrooniline allkirjastamine. Punktide ja trahvipunktide märkimiseks tuleb kasutada täisarve. Võistleja poolt laskeharjutuse sooritamiseks kulunud aeg tuleb selleks ette nähtud kohta üles märkida täpsusega kaks kohta peale koma.

- 9.7.2 Kui tulemuslehele tehakse parandusi, tuleb need selgelt märkida nii originaalil kui ka võistleja koopial. Võistleja ja kohtunik peavad paranduste juurde kirjutama oma initsiaalid.
- 9.7.3 Kui võistleja keeldub mingil põhjusel tulemuslehte alla kirjutamast või sellele oma initsiaale kandmast, peab asja lahendamiseks pöörduma peakohtuniku poole. Kui peakohtuniku arvamuse kohaselt on laskeharjutus läbi viidud ning tulemused arvestatud vastavalt kehtestatud nõuetele, edastatakse allkirjastamata tulemusleht tavapärasel korras võistluse kokkuvõtete tegemiseks.
- 9.7.4 Võistleja ja kohtuniku poolt allkirjastatud tulemusleht tõendab, et laskeharjutus on sooritatud ning aeg ja tabamuste väärtused mis on kantud tulemuslehele, on õiged ning neid ei vaidlustata. Allkirjastatud tulemusleht on lõplik dokument, ning võistleja ja kohtuniku vastastikuse kokkuleppeta või vahekohtu vastava otsuseta, tohib tulemuslehte muuta üksnes aritmeetiliste vigade parandamiseks või protseduuriliste karistuste lisamiseks [reegli 8.6.2](#) alusel.
- 9.7.5 Kui tulemuslehel on ebapiisavalt või liigselt andmeid või kui sellel ei ole märgitud aega, tuleb sellest teavitada peakohtunikku, kes nõuab võistlejalt soorituse kordamist.
- 9.7.6 Juhul, kui soorituse kordamine ei ole võimalik, siis:
- 9.7.6.1 kui aega ei ole märgitud, saab võistleja laskeharjutuse tulemuseks nulli.
- 9.7.6.2 kui tabamused või nende puudumine on puudulikult märgitud, loetakse tulemuslehel olemasolevad tulemused õigeteks ja lõplikeks.
- 9.7.6.3 Kui tulemuslehele on märgitud liigselt tabamusi või nende puudumist siis lähevad arvesse suurema väärtusega tabamused.
- 9.7.6.4 Tulemuslehele kantud protseduurilised karistused loetakse õigeks ja lõplikeks, v.a. [reegli 8.6.2](#) puhul.
- 9.7.6.5 Kui võistleja isik on jäänud tulemuslehele märkimata, tuleb küsimus anda lahendamiseks peakohtunikule, kes peab oma äranägemise järgi võtma tarvitusele meetmed asja joonde ajamiseks.
- 9.7.7 Kui tulemuslehe originaal on kadunud või muul põhjusel kättesaamatu, võib kasutada võistleja käes olevat tulemuslehe koopiat või muud peakohtunikule vastuvõetavat kirjalikku või elektroonilist tulemuslehe kannet. Kui võistleja tulemuslehe koopia või muu kirjalik või elektrooniline tulemuslehe kanne ei ole kättesaadav, peab võistleja sooritama laskeharjutuse uuesti. Kui peakohtunik otsustab, et laskeharjutuse sooritamine ei ole enam võimalik, saab võistleja selle laskeharjutuse tulemuseks nulli.
- 9.7.7.1 Kui võistleja on harjutuse sooritanud teistkordselt, siis kehtib teise korra tulemus ka siis kui selgub esimese korra tulemus.
- 9.7.8 Kui võistleja on harjutuse sooritanud teistkordselt, siis kehtib teise korra tulemus ka siis kui selgub esimese korra tulemus.
- 9.7.9 Sel ajal kui tulemuslehtede originaale säilitatakse laskepaigas peale nende allkirjastamist

kohtuniku ja võistleja poolt, ei tohi keegi peale võistluse volitatud ametnike neid käsitseda ilma kohtuniku või tulemusarvestaja eelneva loata. Esimesel rikkumisel tehakse hoiatus, järgneval rikkumisel võidakse rakendada [alajaotust 10.6](#).

9.8 Tulemuste säilitamine

9.8.1 Iga võistleja on kohustatud säilitama koopia oma tulemusest ja kinnitama selle alusel tulemusarvestaja poolt avalikustatud tulemuse vastavuse.

9.8.2 Kui kõik võistlejad on võistluse lõpetanud, peab tulemusarvestaja esialgsed laskeharjutuste tulemused avalikustama võistlusosalal kõigile nähtavas kohas ning IV ja kõrgema tasemega võistlustel võistluse ametlikus hotellis võimaldamaks tulemuste vastavuse kontrollimist võistlejate poolt. Igas paigas tuleb selgelt juurde märkida avaldamise kuupäev ja kellaaeg (mitte trükkimise aeg).

9.8.3 Kui võistleja leiab tulemustes vea siis tuleb esitada sellekohane kaebus tulemusarvestajale ühe tunni jooksul peale tulemuste avalikustamist. Kui kaebust ei esitata selle aja jooksul, jäävad avalikustatud tulemused jõusse ning edasisi kaebusi ei arvestata.

9.8.4 Võistleja kelle ajakava (või võistluse direktori poolt määratud aeg) näeb ette kõigi laskeharjutuste läbimist lühema aja jooksul kui kogu võistluse aeg (nt. peab laskma kõik laskeharjutused ühe päevaga kolmepäevasel võistlusel) peab esialgsete tulemustega tutvuma võistluse direktori poolt määratud korras (nt. veebilehe kaudu) ja aja jooksul. Vastasel juhul kaotab ta õiguse tulemusi vaidlustada. Vastav kord peab olema avaldatud võistluse ametlikus teates ja/või avaldatud laskepaigas enne võistluse algust (vt [alajaotus 6.6](#)).

9.8.5 Võistluse direktor võib tulemused avaldada elektrooniliselt (nt kodulehel) kas täiendavalt või alternatiivina väljatrükile. Sellisel juhul tuleb sellest teavitada enne võistlust võistluse kirjelduses ja/või kirjalikult teavitada laskepaigas nähtaval kohal enne võistluse algust. Kui tulemused avaldatakse ainult elektrooniliselt, siis tuleb võistlejatele luua võimalus (nt arvuti) nendega tutvumiseks.

9.9 Tulemuste arvestamine - liikuvad märgid

9.9.1 Liikuvad märgid, mis paigal olles jätavad tabatavaks vähemalt osa A-alast (nii enne kui peale esmast aktiveerimist) või mis ilmuvad ning kaovad kogu võistleja soorituse vältel, annavad alati märgi laskmata jätmise trahvipunktid ja/või nõutava tabamuse puudumise väärtuse.

9.9.2 Liikuvad märgid, mis ei täida p 9.9.1 toodud tingimusi loetakse kaduvaiks ning need ei too kaasa märgi laskmata jätmise trahvipunkte ja/või nõutava tabamuse puudumise arvesse võtmist välja arvatud juhul, kui võistleja ei aktiveeri märgi mehhanismi enne soorituse viimast lasku.

9.9.3 Paigal seisvad märgid, mis jätavad tabatavaks A-ala, kas enne või pärast liikuva ja/või peitva karistusmärgi või nägemise takistuse aktiveerimist, ei ole kaduvad märgid ja toovad kaasa märgi laskmata jätmise trahvipunktid ja/või nõutava tabamuse puudumise väärtuse arvesse

võtmise.

9.9.4 Paigal seisvad märgid, mis jätavad tabatavaks maksimumpunktide saavutamise ala iga kord kui võistleja käsitseb mehhaanilist aktiveerijat (nt nööre, pedaale, uks, luuk jne), ei kuulu kaduvate märkide hulka

9.9.5 Juhul, kui laskeharjutus nõuab, et võistleja oleks seotud seadmega, mis liigub laskeharjutuse täitmise vältel ühest asukohast teise, siis iga märki, mida on võimalik tabada üksnes seadme liikumise tee osalt ja mille tabamine pole hiljem võimalik, käsitatakse kui kaduvat märki.

9.10 Aja mõõtmine

9.10.1 Üksnes kohtuniku poolt kasutatava ajamõõtjaga mõõdetud soorituseks kulunud aeg märgitakse võistleja tulemuslehele. Kui laskeharjutuse kohtunik (või kõrgem võistluse ametnik) otsustab, et ajamõõtja oli rikkis, peab võistleja, kelle soorituse aega ei saanud mõõta, sooritama laskeharjutuse uuesti.

9.10.2 Kui vahekohtu arvates on võistleja sooritusele kulunud aeg ebareaalne, peab võistleja sooritama laskeharjutuse uuesti (vt [Reegel 9.7.4](#)).

9.11 Tulemuste arvestamise programmid

9.11.1 Tulemuste arvestamise programm kõigil IV või kõrgema tasemega võistlustel on uusim versioon Windows® Match Scoring System (WinMMS) kuni muu tulemuste arvestamise programmi heakskiitmiseni Rahvusvahelise Praktikalise Konföderatsiooni presidendi poolt. Teiste tasemete võistlustel võib kasutada teisi tulemuste arvestamise programme võistlusi korraldava regiooni direktori otsusel.

10. PEATÜKK – Karistused ja diskvalifitseerimine

10.1 Protseduurilised karistused

10.1.1 Protseduurilised karistused määratakse juhul kui võistleja ei pea kinni laskeharjutuse tutvustusel esitatud laskeharjutuse kirjeldusest ja/või rikub mõnda muud reeglit. Kohtunik peab võistleja tulemustelehele selgelt märkima protseduuriliste karistuste arvu ning nende määramise põhjuse.

10.1.2 Protseduurilise karistuse väärtus on miinus 10 punkti igal juhtumil.

10.1.3 Protseduurilise karistuse määramise või nende arvu suhtes eriarvamusel olev võistleja võib esitada kaebuse vanemkohtunikule ja/või peakohtunikule. Võistleja, kes ka seejärel jääb otsuse suhtes eriarvamusele, võib edasi kaevata vahekohtule.

10.1.4 Protseduurilisi karistusi ei saa tühistada võistleja edasise tegevusega. Näiteks võistleja, kes, ületanud karistusjoone, tulistab märki, saab vastava karistuse hoolimata sellest, et ta hiljem tulistab sama märki karistusjoone tagant.

10.2 Protseduurilised karistused – näited

10.2.1 Võistleja, kelle ükskõik milline kehaosa toetub lasu sooritamise hetkel vastu maad või mõnda objekti teisel pool karistusjoont, saab iga sellise korra eest ühe protseduurilise karistuse. Karistust ei kohaldata, kui võistleja ei soorita selle rikkumise ajal ühtegi lasku (välja arvatud kui kohaldatakse [reeglit 2.2.1.5.](#))

10.2.1.1 Kui võistleja on selle rikkumisega saavutanud märkimisväärse eelise, võib võistlejale määrata ühe protseduurilise karistuse iga sooritatud lasu eest rikkumise ajal.

10.2.2 Võistlejale, kes ei täida laskeharjutuse kirjelduse nõuet, määratakse iga rikkumise eest üks protseduuriline karistus. Kui aga võistleja saab nõude rikkumise teel märkimisväärse eelise, võib määrata võistlejale ühe karistuse asemel protseduurilise karistuse iga lasu eest rikkumise ajal. (nt. võistleja sooritas mitu lasku nõutavast erinevast positsioonist või asendist).

10.2.3 Võistlejale määratud protseduuriliste karistuste arv ei tohi ületada sellest positsioonist saavutatavate tabamuste arvu. Näiteks, kui võistleja saab nelja metallmärgi laskmise ajal eelise karistusjoone ületamise teel siis määratakse talle protseduurilised karistused rikkumise ajal sooritatud laskude eest kuid kokku maksimaalselt neli protseduurilist karistust vaatamata tegelikult sooritatud laskude arvule.

10.2.4 Võistlejale, kes ei teosta kohustuslikku ümberlaadimist, tuleb määrata üks protseduuriline karistus iga lasu eest mis on tehtud ajavahemikul kohustusliku ümberlaadimise hetkest kuni võistleja poolt teostatud ümberlaadimiseni.

10.2.5 Võistlejale, kes läbides Cooperi tunnelit põhjustab puudutusega ühe või mitme tunneli kuju kujutava lipi kukkumise, määratakse üks protseduuriline karistus iga maha kukkunud lipi kohta. Protseduurilisi karistusi ei määrata nende maha kukkunud lippide kohta, mille kukkumise

tingis püssirohugaaside surve, relva tagasilöök või võistleja puude vastu tunneli sein.

10.2.6 Võistlejale, kes käskluse „Standby!“ ja stardisignaali vahel liigutab (küünitab tulirelva poole, muudab kehahoiakut vms) määratakse üks protseduuriline karistus. Kui kohtunikul õnnestub võistleja enne stardisignaali peatada, tehakse esimese rikkumise eest hoiatus ning võistleja alustab uuesti.

10.2.7 Võistlejale, kes ei ole sooritanud märgi suunas vähemalt ühte lasku, määratakse üks protseduuriline karistus iga sellise märgi (mitte trahvimärgi!) kohta. Karistuse väärtusele liitub nõutavate tabamuste puudumise väärtus. v.a. kui rakendub [Reegel 9.9.2](#).

10.2.8 Kui laskeharjutuse (või laskeharjutuse osa) tingimuseks on laskmine ainult tugevama või nõrgema käega, karistatakse võistlejat ühe protseduurilise karistusega iga kord, kui ta peale stardisignaali puudutab relva (või haarab relva laualt vms) teise käega (või sellest hetkest kui laskma pidi ühe käega), välja arvatud välise kaitseriivi vabastamiseks (ilma laualt tõstmiseta), ümberlaadimisel või tõrke kõrvaldamisel. Üks protseduuriline karistus tuleb määrata iga lasu kohta kui võistleja kasutab lasu sooritamisel teist kätt:

10.2.8.1 toetades relva või kätt;

10.2.8.2 toetudes parema tasakaalu saamiseks teise käega maapinnale, varjele või muule tarindile.

10.2.9 Võistleja, kes lahkub laskepositsioonilt võib sinna täiendavate laskude sooritamiseks naasta juhul, kui ta teeb seda ohutult. Klassifikatsiooniharjutuste ning I ja II taseme võistluste laskeharjutuste kirjeldused tohivad seda keelata ja sellisel juhul määratakse võistleja tagasipöördumisel üks protseduuriline karistus iga pärast tagasipöördumist sooritatud lasu kohta.

10.2.10 Erikaristus: võistleja, kes ei ole suuteline mõnda laskeharjutuse osa täielikult läbima seoses oma puudega või tulenevalt vigastusest, võib enne harjutuse sooritamist taotleda peakohtunikult karistuse määramist laskeharjutuse nõuete täitmise asemel.

10.2.10.1 Kui peakohtunik rahuldab võistleja vastava taotluse, peab peakohtunik enne laskeharjutuse sooritamist määrama, kui palju (1% kuni 20%) vähendatakse võistleja tabamuste väärtuste summat.

10.2.10.2 Alternatiivina võib peakohtunik mitte rakendada protseduurilisi karistusi, arvestades võistleja olulist füüsilist puuet, mille tõttu pole võimalik täita laskeharjutuse kõiki nõudeid.

10.2.10.3 Kui peakohtunik taotlust ei rahulda, rakendatakse protseduurilisi karistusi vastavalt reeglitele.

10.2.11 Võistlejale, kes sooritab lasu üle varje, mille kõrgus on 1,8 meetrit ja enam, määratakse üks protseduuriline karistus iga sooritatud lasu eest (vt [Reegel 2.2.3.1](#)).

10.3 Diskvalifitseerimine - üldreeglid

10.3.1 Võistleja diskvalifitseeritakse kui ta praktikalivõistluse ajal rikub ohutusreegleid või teeb

praktilis keelatud tegevusi. Võistlejal on pärast seda keelatud sooritada selle võistluse teisi laskeharjutusi olenemata võistluse ajakavast või laskealade paiknemisest kuni võimaliku otsuse saamiseni esitatud edasikaebuse kohta. (vt reeglite peatükk 11)

10.3.2 Diskvalifitseerimise puhul peab kohtunik märkima võistleja tulemuslehele selle põhjuse, juhtumi kuupäeva ja kellaaja ning teavitama sellest peakohtunikku niipea kui võimalik.

10.3.3 Diskvalifitseeritud võistleja tulemusi ei tohi võistluse tulemuste hulgast kustutada ning võistluse direktor ei tohi võistluse lõpptulemusi välja kuulutada enne [reeglis 11.3.1](#) määratud tähtaja möödumist tagamaks, et peakohtunikule või tema esindajale ei ole mõne asjaolu suhtes esitatud edasikaebust.

10.3.4 Kui edasikaebus on vahekohtule esitatud [reeglis 11.3.1](#) kehtestatud ajavahemiku vältel siis kehtivad [reegli 11.3.2](#) sätted.

10.3.5 Kui võistleja on saanud eel- või põhivõistlusel tulemuse (pole diskvalifitseeritud) siis tema tulemust ei tühistata kui ta peaks diskvalifitseeritama “Duellis” või mõnel muul kõrvalvõistlusel. (vt ka reegel 6.2.4)

10.4 Juhulask

Kohtunik peab juhulasu sooritanud võistleja peatama niipea kui võimalik. Juhulasuks loetakse:

10.4.1 lasku, mis lendab üle kuulipüüdja, kaitsevalli või mõnes muus suunas, mis on laskeharjutuse kirjelduses määratud kui ohtlik suund. Võistlejat, kes sooritab lasu nõuetele vastavalt ja see muudab suunda rikošeti tõttu, ei diskvalifitseerita, kuid võib kohaldada alajaotuses [alajaotuses 2.3](#) kirjeldatud.

10.4.2 lasku, mis tabab maad võistlejale lähemal kui 3 meetrit, välja arvatud juhul, kui võistleja laseb lähemal kui 3 meetrit paikneva pappmärgi pihta või juhul, kui selline tabamus juhtub lasutõrke tulemusena.

10.4.3 lasku, mis toimub tulirelva relva laadimise, ümberlaadimise või tühjakslaadimise ajal. Siia alla kuulub ka lasu sooritamine reeglites [8.3.1](#) ja [8.3.7](#) kirjeldatud tegevuste ajal (vt ka [reegel 10.5.9](#)).

10.4.3.1 Erand – detonatsiooni, mis toimub tulirelva tühjakslaadimise ajal, ei loeta diskvalifitseerimise reeglite kohaselt lasuks või laskmiseks ja on lubatud kohaldada [reeglit 5.1.6](#).

10.4.4 lasku, mis toimub tõrke kõrvaldamisel.

10.4.5 lasku, mis toimub tulirelva ühest käest teise viimise ajal.

10.4.6 lasku, mis toimub liikumise ajal, välja arvatud juhul, kui võistleja samaaegselt selgesti kavatseb märki lasta,

10.4.7 lasku, mis sooritatakse metallmärgi pihta lähemalt kui 7 meetrit mõõdetuna märgi esiküljest kuni võistleja lähima maad puudutava kehaosani (vaata [Reegel 2.1.3](#)).

10.4.8 Juhul kui on võimalik kindlaks teha, et juhulasu toimumise põhjustas tulirelva osa

purunemine või defektne tulirelva osa ning võistleja ei ole rikkunud käesolevas jaotises käsitletud ohutusnõudeid, siis diskvalifitseerimist ei rakendata, aga võistleja tulemuseks sellel laskeharjutusel loetakse null.

10.4.8.1 Sellise tulirelva peab viivitamata esitama kontrolliks peakohtunikule või tema esindajale, kes vaatab relva üle ja sooritab vajalikud katsed selgitamaks, kas juhulasu põhjustas relva osa purunemine või defektne tulirelva osa. Võistleja peab oma relva ülevaatuseks esitama enne laskeharjutuse alalt lahkumist, vastasel korral ei saa ta hiljem juhulasu põhjusena viidata relva osa purunemisele või defektsele tulirelva osale.

10.5 Tulirelva ohtlik käsitsemine

Alljärgnevalt on loetletud juhud, mida loetakse tulirelva ohtlikuks käsitsemiseks, loetelu ei ole lõplik:

10.5.1 Tulirelva käsitsemine igal pool, välja arvatud ohutusala, võistluse kohtuniku poolt ohutuks määratud ala ja kohtuniku käskluse täitmiseks tema järelevalve all.

10.5.2 Laskeharjutuse sooritamisel tulirelva suunamine väljapoole reeglitega või laskeharjutuse kirjeldusega määratud ohutusnurka (vt. ka reeglid 2.1.2.1, [5.2.7.3](#) ja [10.5.6](#))

10.5.3 Võistleja pillab relva maha või põhjustab selle mahakukkumise laskeharjutuse sooritamise ajal arvestamata asjaolu kas relv on laetud või mitte. Võistlejat, kes ükskõik mis põhjusel asetab laskeharjutuse sooritamise ajal teadlikult ja ohutult oma relva maha või muule kindlale alusele, ei diskvalifitseerita juhul kui:

10.5.3.1 Võistleja säilitab pideva füüsilise kontakti relvaga seni kuni see on kindlalt ja ohutult maha või mõnele muule kindlale alusele asetatud ning

10.5.3.2 Võistleja ei kaugene relvast üle 1 meetri (v.a. juhul, kui relv on asetatud kohtuniku järelevalve all kaugemale, täitmaks lähteasendi nõuet) ning

10.5.3.3 ei rakendu [reegli 10.5.2](#) sätted ning

10.5.3.4 relv on [alajaotuses 8.1](#) nimetatud olekus või

10.5.3.5 relv on tühjaks laetud ja padrunipesa on avatud.

10.5.4 Relva kabuuri panemine või kabuurist välja võtmine tunnelis viibimise ajal.

10.5.5 Relva suunamine enese kehale (nn „sweeping“) laskeharjutuse sooritamise ajal. Reegel ei rakendu kui võistleja suunab relva kabuuri panekul või relva kabuurist võtmisel, eeldusel et võistleja päästikusõrm on selgelt väljaspool päästikukaitset.

10.5.6 Relva suunamine enam kui ühe meetri kaugusele tahapoole oma jalgadest seistes näoga märkide poole ja võttes relva kabuurist või pannes seda kabuuri.

10.5.7 Laskeharjutuse sooritamise ajal enam kui ühe tulirelva kandmine või kasutamine.

10.5.8 Sõrme hoidmine seespool päästikukaitset tõrke eemaldamisel, kui on selge, et võistleja ei sihi märke.

10.5.9 Sõrme hoidmine seespool päästikukaitset relva laadimisel, ümberlaadimisel või tühjakslaadimisel. Võistleja tohib seda erandina teha juhul, kui võistluse kohtuniku korralduse täitmiseks on tarvis teha tühilask või lukk maha vinnastada ja/või kukk alla lasta. Kui sel puhul toimub lask, rakendub reeglite p 10.4.3. (vt reegel [8.1.2.5](#) ja [8.3.7.1](#))

10.5.10 Sõrme hoidmine seespool päästikukaitset liikumise ajal vastavalt reeglile [8.5.1](#)

10.5.11 Vallates relva kabuuris laetuna järgmistel juhtudel:

10.5.11.1 kaitseriivistamata ühetoimeline püstol millel on padrun padrunipesas,

10.5.11.2 kaitseriivistamata kahetoimeline või valitava toimega vinnastatud kukega püstol.

10.5.11.3 vinnastatud kukega revolver.

10.5.12 Laskemoona või selle imitatsiooni käsitsemine ohutusallas. Vt ka [reegel 2.4.4](#).

10.5.12.1 kui võistleja siseneb ohutusalasse vöö, taskus või kotis oleva laetud salve, laskemoona või laskemoona imitatsiooniga siis ei loeta seda laskemoona käsitlemiseks kui võistleja käsitseb seda ohutusallas viibimise vältel.

10.5.13 Kohtuniku poolt kontrollitud tulirelvast erineva laetud tulirelva valdamine.

10.5.14 Maha pillatud tulirelva üles tõstmine. Maha pillatud tulirelva peab alati üles võtma kohtunik, kes peale tulirelva kontrollimist ja/või tühjakslaadimist paneb selle otse võistleja relvakarpi, -kotti, või kabuuri. Laadimata tulirelva maha pillamine või selle kukkumise põhjustamine väljaspool laskeharjutust ei ole rikkumine, kuid võistleja, kes relva üles võtab, diskvalifitseeritakse.

10.5.15 ohtliku ja/või keelatud laskemoona kasutamine (vt. reeglite punkte [5.5.4](#), [5.5.5](#) ja [5.5.6](#)) ja/või keelatud tulirelva kasutamine (vt. [5.1.10](#) ja [5.1.11](#))

10.6 Ebasportlik käitumine

10.6.1 Võistleja diskvalifitseeritakse teo eest, mis kohtuniku hinnangul on ebasportlik. Ebasportliku käitumise alla kuulub näiteks pettus, ebaausus, võistluse ametniku õigustatud korralduse mittetäitmine või ükskõik milline käitumine, mis häbistab sporti. Loetelu ei ole lõplik. Peakohtunikku peab teavitama nii kiiresti kui võimalik.

10.6.2 Võistleja, kes kohtuniku hinnangul on uue soorituse saavutamiseks nägemis- või kuulmiskaitsmed teadlikult eemaldanud või põhjustanud nende eemaldumise, diskvalifitseeritakse.

10.6.3 Teisi isikud võib laskealalt kõrvaldada teo eest, mis kohtuniku hinnangul on vastuvõetamatu. Vastuvõetamatu käitumise alla kuulub näiteks võistluse ametniku õigustatud juhiste mittetäitmine, võistleja segamine laskeharjutuse sooritamise või selleks valmistumise ajal või ükskõik milline käitumine mis häbistab sporti. Loetelu ei ole lõplik.

10.7 Keelatud ained

10.7.1 Kõik isikud peavad praktilivõistluse vältel säilitama enda üle täieliku füüsilise ja vaimse kontrolli.

10.7.2 Rahvusvaheline Praktikali Konföderatsioon loeb alkoholsete jookide ja mittenäidustatud ning mittevajalike ravimite kuritarvitamist ning keelatud või sooritust mõjutavate ainete kasutamist, vaatamata nende manustamise viisile, äärmiselt raskeks reeglite rikkumiseks.

10.7.3 Võistlejad ja ametnikud ei tohi võistluse ajal olla mistahes ainete või segude (sealhulgas alkoholi sisaldavate) mõju all, välja arvatud meditsiiniliste näidustuste olemasolul. Iga isik, kelle käitumine on peakohtuniku hinnangul ilmselgelt mõjutatud mingist ainest, diskvalifitseeritakse võistluselt ning ühtlasi võidakse nõuda tema lahkumist võistlusalt.

10.7.4 Rahvusvaheline Praktikali Konföderatsioon omab õigust igal ajal keelata enam või vähem levinud aine kasutamine võistlustel ning kehtestada testid selgitamiseks nende ainete olemasolu (vt Rahvusvahelise Praktikali Konföderatsiooni anti-dopingu reeglid).

11. PEATÜKK - Vahekohus ja reeglite tõlgendamine

11.1 Üldpõhimõtted

11.1.1 Juhtimine – Reeglite kohaselt peetavate võistluste juures on vaidlused vältimatud. Suurema tähtsusega võistlustel on vaidlusküsimuse lahendus individuaalvõistlejale väga oluline. Efektiivne võistluse juhtimine ja planeerimine hoiab ära enamuse, kui mitte kõik erimeelsused.

11.1.2 Juurdepääs – edasikaebuse vahekohtule võib vastavalt reeglitele esitada igas küsimuses, välja arvatud kui see on mõne reegluga otseselt keelatud. Edasikaebused ohutusnõuete rikkumisest tuleneva diskvalifitseerimise kohta võetakse vastu ainult eesmärgiga välja selgitada, kas erakordsed asjaolud lubavad diskvalifitseerimise otsuse ümber muuta. Vaatamata sellele ei kuulu arutelule või edasikaebamisele rikkumise koosseis nii nagu seda kirjeldab võistluse ametnik.

11.1.3 Edasikaebus – Esmased otsused langetab kohtunik. Kui kaebuse esitaja on eriarvamusel, siis tuleb pöörduda laskeharjutuse või –ala vanemkohtuniku poole otsuse saamiseks. Kui erimeelsus ei lahene, tuleb pöörduda peakohtuniku poole.

11.1.4 Edasikaebus vahekohtule – kui kaebuse esitaja on langetatud otsuse suhtes jätkuvalt eriarvamusel, võib ta edasi kaevata vahekohtule esitades esmase osapoole kaebuse.

11.1.5 Asitõendite säilitamine - kaebuse esitaja peab teavitama peakohtunikku oma soovist esitada edasikaebus vahekohtule ja võib paluda, et ametnikud säilitaksid kõik asjakohased dokumendid või muud tõendid kuni asja arutamiseni. Heli ja/või videosalvestisi võidakse arvestada tõendina.

11.1.6 Edasikaebuse ettevalmistamine – kaebuse esitaja peab edasikaebuse kirjalikus vormis ette valmistama ja esitama eest tasudes ka asjakohase lõivu. Kumbki tuleb peakohtunikule üle anda kindlaksmääratud aja vältel.

11.1.7 Võistluse ametniku kohustus – iga võistluse ametnik peab viivitamatult peakohtunikule teatama kaebuse esitaja soovist pöörduda vahekohtu poole ja tuvastama kõikide asjasse puutuvate tunnistajate ning ametnike isikud ja edastama selle teabe peakohtunikule.

11.1.8 Võistluse direktori kohustus – saades edasikaebuse peakohtunikult peab võistluse direktor niipea kui võimalik, kutsuma selleks eraldatud kohta kokku vahekohtu.

11.1.9 Vahekohtu kohustus – vahekohus on kohustatud järgima ja rakendama kehtivaid praktikali reegleid ja tegema oma otsuse vastavalt nendele reeglitele. Kui reegleid on vajalik tõlgendada, või kui juhtum ei ole reeglites üksikasjalikult kajastatud, teeb vahekohus oma otsuse juhindudes seejuures oma parimast arusaamast reeglite vaimus.

11.2 Vahekohtu struktuur

11.2.1 Vahekohus – III või kõrgema taseme võistlustel koostatakse vahekohus vastavalt järgnevatele reeglitele:

11.2.1.1 Rahvusvahelise Praktikali Konföderatsiooni president või tema esindaja või võistluse direktori poolt nimetatud võistluse ametnik (nimetatud järjestuses) on vahekohtu hääleõiguseta esimees.

11.2.1.2 Kolm vahekohtu liiget nimetatakse Rahvusvahelise Praktikali Konföderatsiooni presidendi, või tema esindaja või võistluse direktori poolt (nimetatud järjestuses). Igal nimetatul on üks hääl.

11.2.1.3 Vahekohtu liikmed peaksid võimalusel olema võistluse võistlejate ja ametnike hulgast.

11.2.1.4 Ühelgi juhul ei tohi vahekohtu esimees või keegi vahekohtu liikmetest olla seotud esmase otsuse või vahekohtuni viinud otsuste langetamisega.

11.2.2 Vahekohus – I ja II taseme võistlusteks võib võistluse direktor määrata kolmest kogenud isikust koosneva Vahekohtu. Nimetatud isikud ei tohi olla edasikaebuse osapooled, samuti ei tohi neil olla otsest huvid konflikti juhtumi lõpptulemuse osas. Vahekohtu liikmed peaksid võimalusel olema võistluse ametnikud. Kõik vahekohtu liikmed peavad hääletama. Vahekohtu esimeheks on kõrgem võistluse ametnik või vanim isik kui see on asjakohane.

11.3 Ajapiirangud

11.3.1 Ajapiirang vahekohtu otsuse taotlemiseks – kirjalikus vormis edasikaebus vahekohtule koos lõivuga tuleb esitada peakohtunikule ühe tunni vältel vaidlusalase sündmuse toimumise ajast mis on võistluse ametniku poolt üles märgitud. Nõuete mittetäitmine muudab taotluse kehtetuks ning selle taotlusega seotud toiminguid ei tehta. Peakohtunik peab edasikaebuse saamisel sellele kohe märkima kaebuse saamise kuupäeva ja kellaaja.

11.3.2 Otsustamise ajapiirang – Vahekohus peab otsuse langetama 24 tunni jooksul vahekohtu poole pöördumisest või enne võistluse direktori poolt võistluse lõpptulemuste kinnitamist, sõltuvalt kumb sündmus enne aset leiab. Juhul, kui vahekohus ei suuda otsust etteantud tähtaja jooksul langetada, siis kaebuse esitaja (vt ka [Reegel 11.7.1](#)) võidab edasikaebuse ja kaebuse esitaja poolt makstud lõiv tagastatakse.

11.4 Lõivud

11.4.1 Summa – Kolmanda või kõrgema taseme võistlustel on vahekohtule kaebuse esitamise lõivu suurus 100 USD või samaväärne võistleja maksimaalse osalustasuga (sõltuvalt kumb on madalam) kohalikus valuutas. Teistel võistlustel määravad kaebuse esitamise lõivu suuruse võistluse korraldajad, kuid selle suurus ei või ületada 100 USD või selle summa väärtust kohalikus valuutas. Peakohtuniku poolt võistluse asjaolude kohta esitatud kaebus on lõivuvaba.

11.4.2 Lõivu käsitlemine – kui vahekohus otsustab edasikaebuse rahuldada siis lõiv tagastatakse. Kui vahekohus otsustab edasikaebust mitte rahuldada siis peab otsuse ning edasikaebuse esitamise lõivu edastama I ja II taseme võistluse puhul regiooni kohtunike kogule (RROI või NROI; Eestis Eesti Praktikalikohtunike Kogu), III ja kõrgema taseme võistluse puhul

Rahvusvahelisele Praktikalikohtunike Assotsiatsioonile (IROA).

11.5 Menetlus

11.5.1 Vahekohtu kohustus – vahekohus tutvub kirjaliku edasikaebusega ning säilitab korraldajate nimel kaebuse esitaja poolt makstud lõivu kuni otsuse langetamiseni.

11.5.2 Avalduse täpsustamine – seejärel võib vahekohus teha kaebuse esitajale ettepaneku täpsustada edasikaebuse asjaolusid ning küsitleda avaldajat kõikide asjasse puutuvate asjaolude suhtes.

11.5.3 Istung – seejärel võib vahekohus kaebuse esitaja ära saata kuni kuulatakse teisi tunnistusi.

11.5.4 Tunnistajad – seejärel võib vahekohus kuulata võistluse kohtunikke ja kõiki teisi tunnistajaid esitatud kaebuse asjaolude suhtes ning tutvuda kõigi kogutud tõenditega.

11.5.5 Küsimused – vahekohus võib tunnistajaid ning ametnikke küsitleda kõigi kaebusega seotud ja tähtsust omavate asjaolude kohta.

11.5.6 Arvamused – vahekohtu liikmed peavad kaebuse menetlemise vältel hoiduma arvamuste või otsuste avaldamisest.

11.5.7 Alade vaatlus – vahekohtul on õigus vaadelda iga laske- või muud ala, mis on seotud edasikaebusega ning nõuda iga isiku või ametniku kohalolekut, kelle osalus aitab vahekohtu arvates menetlusele kaasa.

11.5.8 Lubamatu mõjutamine – vahekohtul on õigus rakendada distsiplinaarmeetmeid iga isiku suhtes kes püüab vahekohtu liikmeid mõjutada ükskõik milliste teiste vahendite, välja arvatud tõendite esitamisega. (vt jaotus 10.6)

11.5.9 Arutelu – kui vahekohus leiab, et tema valduses on täielik teave ja tõendusmaterjal edasikaebuse kohta jätkatakse arutelu kinnisena ja otsus langetatakse enamushäälte alusel.

11.6 Otsus ja sellele järgnev tegevus

11.6.1 Vahekohtu otsus – peale vahekohtu otsuse langetamist kutsutakse selle väljakuulutamiseks kohale kaebuse esitaja, asjassepuutuv võistluse ametnik ja peakohtunik.

11.6.2 Otsuse täideviimine – peakohtunikul on kohustus vahekohtu otsus täide viia. Peakohtunik peab otsuse välja panema kõigile võistlejatele kättesaadavasse kohta. Otsusel ei ole tagasiulatuvat jõudu ning ta ei mõjuta enne otsuse tegemist aset leidnud vahejuhtumeid.

11.6.3 Otsus on lõplik – vahekohtu otsus on lõplik ning ei kuulu edasikaebamisele, välja arvatud juhul kui peakohtuniku hinnangul on peale otsuse tegemist saanud teatavaks uued asjaolud. See peab toimuma enne kui võistluse direktor on tulemused välja kuulutanud.

11.6.4 Protokollimine – vahekohtu otsus protokollitakse ning on pretsedendiks selle võistluse ajal kõigi sarnaste ja järgnevate vahejuhtumite lahendamiseks.

11.7 Kolmanda osapoole kaebused

Püstoli/revolvri praktikali reeglid, jaanuar 2019, tööversioon

11.7.1 Kaebuse võib esitada ka kolmas isik - nn “kolmanda isiku kaebus”. Kõigil sellistel juhtudel rakendatakse 11. peatüki sätteid.

11.8 Reeglite tõlgendamine

11.8.1 Käesolevate reeglite ja nõuete tõlgendamise on Rahvusvahelise Praktikali Konföderatsiooni juhatuse töö (IPSC Executive Council).

11.8.2 Kui keegi soovib mõne reegli selgitamist, peab ta esitama oma küsimuse kirjalikult kas faksi, kirja või e-posti teel Rahvusvahelise Praktikali Konföderatsiooni peakorterisse.

11.8.3 Kõik Rahvusvahelise Praktikali Konföderatsiooni veebilehel avaldatud reeglite tõlgendused on pretsedendid ning neid võib sellisena rakendada kõigil praktikali võistlustel mis toimuvad vähemalt 7 päeva peale tõlgenduse avaldamist. Avaldamisele järgneval Rahvusvahelise Praktikali Konföderatsiooni üldkoosolekul on õigus kõiki neid tõlgendusi seadustada või muuta.

12. PEATÜKK - Mitmesugused teemad

12.1 Lisad

Kõik lisad kuuluvad reeglite hulka.

12.2 Keel

Praktikali reeglite ametlikuks keeleks on inglise keel. Kui inglise keelsete reeglite ja teistes keeltes esitatud reeglite vahel on erinevusi siis on inglise keelne variant ülimuslik.

12.3 Lahti ütlemine

Võistlejad ning kõik teised praktikalivõistlusel olevad isikud vastutavad ainuisikuliselt kogu võistlusele toodud varustuse vastavuse eest võistluse toimumise paiga ja selles kehtivate seadustega. Rahvusvahelise Praktikali Konföderatsioon, konföderatsiooni ametnikud ega ükski konföderatsiooniga liitunud organisatsioon ei võta mingisugust vastutust kellegi varustuse seadusliku või ebaseadusliku kasutamise tulemusena mõnele füüsilisele või juriidilisele isikule tekitatud kahjude, purustuste, õnnetuste, vigastuste või surma põhjustamise eest.

12.4 Sugu

Eesti keel ei erista kolmandas isikus mees- ja naisugu, s.h reeglites. Reeglid kohalduvad ühtviisi nii mees- kui naissoole v.a kus see on eraldi märgitud.

12.5 Mõisted

Käesolevates reeglites on kasutusel järgmised mõisted:

Altpoolt kinnituv kabuur	Kabuur, mille alaosa on kinnitatud võistleja jala külge (paelaga või muul viisil)
Ametnik	ka võistluse ametnik - isik, kellele on võistlusel antud ametlik ülesanne, kuid kes ei pea tingimata olema EPK liige. (ingl. Match Official)
Asend	isiku keha ja jäsemete paiknemine (näiteks käed kõrval, käed risti rinnal jne).
Asukoht	geograafiline koht (nt. Laskeharjutuse piires).
Detonatsioon	padruni sütikukapsli rakendumine või püssirohu plahvatamine muul põhjusel kui lööknõela toimest (näiteks luku sulgemisel või avamisel, padruni mahakukkumisel vms).
EKSS	Eesti keele seletav sõnaraamat
EPK	Eesti Praktikalikohtunike Kogu – EPLÜ juures tegutsev ja Eesti praktikalikohtunikke ühendav kogu. Kogu tegevust korraldab kogu juhatus mille tegevust juhib EPK direktor.
EPLÜ	Eesti Practical-Laskmise Ühing – Eestis praktikali alast tegevust korraldab organisatsioon, mis ühendab praktikaliga tegelevaid klubisid; Rahvusvahelise Praktikali Konföderatsiooni (IPSC) liige.
EPLÜ Direktor	Eesti praktikaliklubide poolt EPLÜ juhatusse valitud isik, kes korraldab EPLÜ juhatusse tööd ning esindab Eesti regiooni praktikali rahvusvahelistel üritustel.

Graan	mõõtühik, milles väljendatakse kuuli kaalu (1 graan = 0,0648 grammi).
Haavel	Metallist ja väikese läbimõõduga (1,5(1,75) - 5,5(5,84) mm) sfääriline keha. Tänapäeval antimoni, enne arseeni lisandiga pliist. Kasutatakse ka terast, vismutit ja volframi. Praktikal kasutab läbimõõtu vahemikus 2,0 – 3,5 mm (ingl. Birdshot) (Wikipedia (ingl.))
Harjutuse kirjeldus	Kirjalikus (või muus taasesitatavas) vormis kirjeldus milline esitab võistlejatele harjutuse kohta vajaliku teabe vastavalt Reeglite p 3.2.1. (ingl. written stage briefing)
Harjutuspadrun	(i.k. “Snap Cap”, “Spring Cap”) treeninguks ette nähtud imitatsioon laskemoonast.
Justeerima	Mõõteseadet seadistama mõõtetulemuste võrreldavuse tagamiseks.
Jõutegur	Võistleja tulirelva ja laskemoona poolt saavutatav näitaja. Leitakse kronograafilisel mõõtmisel või avaldatakse võistleja poolt. Ühik: graan x jalg / sekund*10 ⁻³ (füüsikaliselt = impulss) (ingl. Power Factor)
Järelturu toodang	Esemed mida ei toodeta esialgse valmistaja poolt ja/või millel on teise tootja markeeringud.
Kalibreerima	Mõõteseadme mõõtepiirkonda ja –jaotisi etaloniga vastavusse viima; detaili või eseme mõõtu nõutavaga vastavusse viima.
Kalibreerima (popperit)	Praktikalis tähendab selleks määratud laskemoona ja relvaga metallmärgi kukkuvuse katset läbi viima.
Kaliiber	Tulirelva vintrauas olevate vintide vastastikuste põhjade vaheline kaugus millimeetrites või sajandik- või tuhandiktollides . (mõõdetuna padrunitipesa eest) Kaliibrit. kasutatakse ka kuuli läbimõõdu kirjeldamiseks. Padrunite sobivuse hindamiseks lisatakse ka padruniste pikkus (nt 9x19 või 9x21)
Keere	Kruvijoonealine töötlus silindrilise keha pinnal või silindrilise ava sisepinnal. Ette nähtud detailide omavaheliseks ühendamiseks (Ingl. thread)
Konteiner	Sileraudse relva padruni osa, mis sisaldab haavleid ja mis võimaldab suurendada haavlivihu lennu kaugust ja vähendada selle läbimõõdu muutumise kiirust lennu ajal.
Kuiv treening	laskmise imiteerimine laadimata relvaga.
Kuul	Padruni koosseisus olev lendkeha, mis on kavandatud sihtmärgi kahjustamiseks.
Käitlema	ümber käima, kohtlema. a. (kedagi). (EKSS)
Käsitama	aru saama, mõistma, taipama; midagi teat. viisil tõlgendama. (EKSS)
Käsitlema	teat. küsimuse v. ainega tegelema, tegemist tegema; midagi kõne või vaatluse alla võtma, arutama. (EKSS)
Käsitsema	masinat, tööriista vm. käte abil kasutama. (EKSS)
Küünitama	välja sirutama, et midagi võtta, haarata, ulatada, anda, vaadata vms; (EKSS)

Laadimine	laskemoona asetamine tulirelva (nt. reageerides käsule “Laskevalmis lae”, Ingl. k.“Load and make ready”, või ühendades uut salve või asetades relva uusi padruneid).
Lask	(EKSS) om. lasu; laskeriistast laskmine (üksikjuhuna); laskmisel laskeriistast paiskuv kuul, mürsk, nool vms.; (tulirelva puhul ka:) laskmisega kaasnev pauk.
Laskeala	Ala, millel tohib võistleja paikneda reeglitekohase soorituse ajal.
Laskeasend	isiku asend laskmise puhul (näiteks püsti, istudes, põlvel, lamades).
Laskeharjutus	Vaata Reegel 6.1.1 . Laskeharjutused jagunevad lühikesteks keskmisteks ja pikkadeks. (i.k “General Course“)
Laskehark	Relva külge mittekinditatav ese relva toetamiseks
Laskepaik	Laskeharjutuse paiknemise ala, mitte segi ajada EV seaduses käsitletud laskepaigaga
Laskma	EKSS 8. (hrl. käsi)tulirelvast tulistama; muud laskeriista vinnastusest lahti päästma ning sel teel noolt vm. keha (märgi suunas) lendu paiskama; (ka märgi tabamise kohta).
Lasutõrge	juhtum, mil kuul jääb relvarauda kinni või väljub rauast väga madala kiirusega. (ingl. Squib load)
Lendkeha	Padruni osa, mis on ette nähtud ületama vahemaa sihtmärgini ja kahjustama sihtmärki; enamasti ka „kuul“.
Lipp, lipi	kitsas ja õhuke lauake, liist. (EKSS)
Lisaharjutused	Eriülesehitusega laskeharjutused laskesportlaste võimekuse võrdlemiseks – klassifikatsiooniharjutused ja duell-laskmine.
Läbistamine	Praktikalis: lendkeha jälje piirjoon „läbistamatu“ keha pinnal on vaadeldav täies ulatuses.
Lähteasend	Laskeharjutuse kirjelduses ja/või p 8.2.2 kirjeldatud võistlejale ette nähtud asend enne stardisignaali (vt Reegel 8.3.4).
Muu varustus	Laskeharjutuse sooritamiseks vajalikud vahendid lisaks relvale. (nt. kabuur, salvehoidja, salv, kiirlaadija ja/või selle kinnitusvahend (ka magnet))
Mõjutegur	Saadakse võistleja poolt harjutusel saavutatud punktide jagamisel soorituseks kulunud ajaga. Ühik: punkti/sekundis. On aluseks võistlejate soorituste paremusjärjestuse määramisel ja võistleja koondpunktide arvutamisel. (ingl. Hit Factor)
Märkide asetus	Target Array - Graphic representation of enemy forces, personnell and facilities in the specific situation, accompanied by target analysis.
Märkide poole	Harjutuse lähteasendist mistahes nähtava sihtmärgi suunas.
OFM	(Original Firearm Manufacturer) tulirelva esialgne tootja.
Ohtlik suunamine	võistleja poolt tulirelva suunamine ohtlikuna määratletud suunas või isiku ükskõik millise kehaosa suunas (vt Reegel 10.5.5).
Ohutusnurk	Nurk taustvalli suunas seisva võistleja keskjoonelt otse taustvalli keskosa suunas mõõdetud sihi ja äärmise ohutu sihi vahel.
Olek	Vt relva olek (ingl. Option)
Olem	Kirjeldatavad objekti osad ja omadused.

Padrun	tulirelvas kasutatav laskemoon, koosneb tavaliselt ühest või mitmest lendkehas, püssirohust, sütikukapslist ja padrunikestast.
Padrunikest	padruni osa, mis ühendab padruni ülejäänud komponendid ühtseks tervikuks.
Pilt	Võimalik nimetus laskeharjutusele, selle kujundusele ja märkide asetusele milles tehtava soorituse tulemus on võistleja võistlustulemuse osa (liidetav). (ingl. stage) (teatr.: teatavat sisulist tervikut moodustav lavateose lõik, mida etendatakse dekoratsioone muutmata. EKSS)
Pole kohaldatav	Reegel või nõue ei kehti selle konkreetsele ala, divisjoni või võistlustaseme suhtes.
Praktikal	Rahvusvahelise Praktikali Konföderatsiooni (IPSC) reeglite kohaselt läbi viidava laskespordiala võistlus või treening.
Prototüüp	Toode (nt tulirelv) mis ei ole masstootmises ja/või mis ei ole laialdaselt kättesaadav.
Purunev märk	Märk, mis tabamuse korral jaguneb kergesti kaheks või enamaks tükiks.
Regioon	Rahvusvahelise Praktikali Konföderatsiooni poolt praktikali viljelejaks tunnustatud riik või muu geograafiline ala.
Relva kabuurist võtmine	Relva kabuurist võtmine loetakse alustatuks, kui relv pole enam kabuuriga kontaktis.
Relva olek	Relva olemi üldine iseloomustus mingi näitaja alusel (nt. töökorras; või puhastamata; või kuiv; või laetud). Praktikalise kirjeldatakse kolme võimalikku töökorras relva olekut: salv ühendatud padrun padrunipesas – olek 1; salv ühendatud, padrunipesa tühi – olek 2; ja salv ühendamata (või tühi) ja padrunipesa tühi – olek 3.
Rent	Ka kartetš, suure läbimõõduga (5,9(5,08) - 8,2(15,2) mm) haavel. (ingl. Buckshot). (Wikipedia (ingl. W.))
Riivamine	Praktikalise: lendkeha jälje piirjoon „läbistamatu“ keha pinnal pole täies ulatuses vaadeldav.
Seadus	Põhiseaduses kirjeldatud protseduuri kohaselt loodud ja kehtestatud riiklik dokument, mis seab riigis füüsilistele ja juriidilistele isikutele õigused ja kohustused (mingis valdkonnas või tegevusalal)
Seadusandlus	Põhiseaduse VII Peatükk. Kirjeldab seadusloome protseduuri. Seadusandluse (Põhiseaduse) muutmiseks on tarvis kahte Riigikogu koosseisu.
Servatugi	Relva külge jäigalt kinnituv osa mille esmane eesmärk on võimaldada võtta tuge takistuse servalt.
Sihikupilt	Sihtimine märgi suunas eesmärgiga sihikut kontrollida (vt Reegel 8.7). (ingl. Sight Picture)
Sooritus	Võistleja tegevus ametniku käsklusest „Load and make ready!“ kuni hetkeni kui võistleja on relva kabuuri pannud ja käe eemaldanud või luku avanud ja turvalipp on paigaldatud.

Sütikukapsel	padruni osa, mille rakendumine süütab lasu tekkeks vajaliku püssirohu. (enamasti „sütik“)
Takistus	Võistleja asendi, asukoha või liikumise piiramiseks või suunamiseks kasutatud tarind.
Tarind	Erinevatest koostisosadest, enamasti tahkest materjalist ja kindlal eesmärgil valmistatud tehiskeskonna osa.
Trupp	Võimalik nimetus rühmale praktikali võistlejatele, kes, tehes sooritusi harjutustel (piltides), paiknevad sama aja vältel samas paigas. (ingl. squad) (teatr.: näiteseltskond, teatri, tsirkuse vm. esinejate väiksem kollektiiv; ka: rühm, salk EKSS)
Tšokk	Sileraudse püssi suudmena ehitatud või sellele liidetav täiendus välja paisatava haavlivihu läbimõõduvähendamiseks või suurendamiseks selle lennu ajal.
Tugevam käsi	Kokkuleppeliselt käsi, mida isik soovib või eelistab kasutada enamiku ühe käega tehtavate tegevuste korral. (teine käsi on nõrgem käsi). Võistlejatele, kellel on ainult üks käsi ja kes kasutavad seda kätt nii tugevama kui ka nõrgema käe laskeharjutuste sooritamisel, kohaldatakse reeglit 10.2.11
Tugevam õlg	Tugevama käe õlg
Tugihark	Relva külge jäigalt kinnitatav osa relva toe võtmiseks maapinnalt või esemetelt
Tugihark	Relva külge jäigalt kinnitatav osa relva toe võtmiseks maapinnalt või esemetelt
Tühjaks laadimine	laskemoona eemaldamine tulirelvast peale võistleja poolt harjutuse lõpetamist või võistluse ametniku poolt tühjaks laadimise korralduse saamist. Tühjaks laadimine algab salve vabastamise või salve või trumli avamise nupu aktiveerimisest ja lõpeb kui relv on laskemoonast täiesti tühi. Juhul, kui võistleja, peale reeglis 8.3.6 käsu saamist ja salve vabastamise või trumli avamise nupu vajutamist, sooritab sihitud lasu märgi suunas ja / või asetab laskemoona tagasi relva, loetakse seda tema poolt tühjaks laadimise katkestamiseks ja laskmise jätkamiseks.
Uus sooritus	Laskeharjutuse kordamine võistleja poolt kas kohtuniku korraldusel või vahekohtu otsusel. (ingl. reshoot)
Vaatus	Võimalik nimetus asukohale praktikali võistlusel, kus võistlejatel tuleb teha sooritused kahes või enamas kattuvaisse piiridesse üles seatud pildis. (ingl. bay) (lavateose suurim alajaotus, mis omakorda võib jaguneda piltideks ja stseenideks. EKSS)
Vahendi tõrge	Laskeharjutuse vahendi või seadme seisund, mis ei võimalda laskeharjutust plaanitud viisil läbi viia.
Valestart	Laskeharjutuse soorituse alustamine enne “Stardisignaali” (vt Reegel 8.3.4).
Varje	Sihtmärgi või laskeala osa varjamiseks kasutatud tarind.
Vint	Praktikalis krüvijooneiline relvaraua sisepinna töötlus, mis on ette nähtud lendkehale lennu ajaks pöörleva liikumise andmiseks. (ingl. rifling)
Võistlusala	Võistlejate liikumise ühine ala võistluse ajal. Mitmepäevase võistluse ajal ka nt. hotell ja korraldatud ühistranspordi peatused.
Võistluse kaal	Võistluse korraldaja poolt kasutusele võetud mõõteriist (kaal) mida kasutatakse jõuteguri määramisel

Võistluse kronograaf	Võistluse korraldaja poolt lendkeha kiiruse mõõtmiseks kasutusele võetud mõõteriist (kronograaf) mida kasutatakse jõuteguri määramisel.
Ümberlaadimine	Relva külge kinnitatud salve vahetamine teise vastu või täiendava laskemoona sisestamine tulirelva laskeharjutuse sooritamise ajal.

12.6 Mõõtühikud

Reeglites kirjeldatud mõõtühikute järel sulgudes näidatud suurused on selgitava iseloomuga.

13. PEATÜKK – LISAD

LISA A1 - Praktikalivõistluste tasemed

Lühendid: S = soovitav; K = kohustuslik

	I Tase	II Tase	III Tase	IV Tase	V Tase
01. Tuleb järgida kehtivad praktikali reegleid	K	K	K	K	K
02. Võistleja peab olema elukohajärgse konföderatsiooni regiooni liige (alajaotus 6.5)	S	K	K	K	K
03. Võistluse direktor	K	K	K	K	K
04. Peakohtunik	K	K	K	K	K
05. Regiooni juhatuse poolt nimetatud peakohtunik.	S	S	K	S	S
06. Konföderatsiooni juhatuse poolt nimetatud peakohtunik.				K	K
07. Üks vanemkohtuniks iga ala kohta			S	K	K
08. Üks regiooni ametnik iga laskeharjutuse kohta	S	S	K		
09. Üks IROA ametnik iga laskeharjutuse kohta			S	K	K
10. IROA tulemusarvestaja			S	K	K
11. Üks kleepija iga 6 lasu kohta	S	S	S	S	S
12. Laskeharjutuste heakskiit regiooni juhatuse poolt	S	S	K		
13. Laskeharjutuste heakskiit konföderatsiooni komitee poolt			K	K	K
14. Konföderatsiooni tunnustus (vt. punkti 24 all)			K	K	K
15. Kuuli kiiruse mõõtja		S	S	K	K
16. Kolmekuuline etteteatamistähtaeg konföderatsioonis registreerimiseks			K		
17. Konföderatsiooni üldkoosoleku heakskiit 3 aasta lõikes				K	K
18. Konföderatsiooni võistluskalendris sisaldumine			K	K	K
19. Võistlusjärgsed ettekanded IROA-le			K	K	K
20. Miinimumlaskude soovituslik hulk	40	80	150	200	250
21. Laskeharjutuste soovituslik miinimumarv	3	6	12	24	30
22. Osalejate soovituslik miinimumarv	10	50	120	200	300
23. Võistluse reiting (punkte)	1	2	3	4	5

24. I ja II taseme võistlused ei vaja Rahvusvahelise Praktikali Konföderatsiooni heakskiitu. Seejuures on igal regioonil õigus määrata oma kriteeriumid ja protseduurid nimetades I ja II taseme võistlusi oma regioonis.

LISA A2 – Praktikalivõistluse divisjoni ja kategooria nõuded

Võistluse organiseerijad peavad enne võistluste algust teatama milliseid divisjone tunnustatakse. Kui ei ole nõutud teisiti, tunnustatakse IPSC poolt heakskiidetud võistlustel divisjone ja Kategooriaid registreerunud ning tegelikkuses osalevate võistlejate, sh. ka diskvalifitseeritute arvu põhjal alljärgnevalt:

1. Divisjonid

I ja II Tase vähemalt 5 võistlejat divisjoni kohta (soovituslik)
III Tase vähemalt 10 võistlejat divisjoni kohta (kohustuslik)
IV ja V Tase vähemalt 20 võistlejat divisjoni kohta (kohustuslik)

2. Kategooriad

Enne kategooriate tunnustamist tuleb saavutada divisjonidele esitatavad miinimumnõuded. Kõikide tasemete võistlused vähemalt 5 võistlejat divisjoni kategooria kohta (vt heakskiidetud nimestik allpool)

3. Individuaalsed kategooriad

Alljärgnevalt on loetletud tunnustatavad individuaalsed kategooriad:

- (a) Naised
- (b) Superjuuniorid – võistlejad, kes on võistluse esimesel päeval nooremad kui 16 aastat. Superjuunior võib osaleda juuniori kategoorias, ent mitte mõlemas. Kui võistlusel pole piisavalt võistlejaid superjuuniori kategooriaks, siis registreeritakse võistleja kui juunior.
- (c) Juuniorid võistlejad, kes on võistluse esimesel päeval nooremad kui 21 aastat.
- (d) Seeniorid võistlejad, kes on võistluse esimesel päeval vanemad kui 50 aastat.
- (e) Superseeniorid - võistlejad, kes on võistluse esimesel päeval vanemad kui 60 aastat. Kui võistlusel pole piisavalt võistlejaid superseeniori kategooriaks, registreeritakse võistleja kui seenior.

4. Võistkonna kategooriad

Praktikali võistlustel võib autasustada järgmisi võistkondi:

- (a) Regioonide võistkondi divisjonides
- (b) Regioonide võistkondi divisjonides naiste kategoorias
- (c) Regioonide võistkondi divisjonides superjuuniori kategoorias
- (d) Regioonide võistkondi divisjonides juunioride kategoorias
- (e) Regioonide võistkondi divisjonides seenioride kategoorias
- (f) Regioonide võistkondi divisjonides superseenioride kategoorias
- (g) Regioonide perekondade võistkondi

Perekonna võistkonnad koosnevad kahest võistlejast, kellest üks on juunior ja teine juuniori vanem või vanavanem. Erinevalt reeglite punktist 6.4.2 ja 6.4.2.1 võivad võistkonna liikmed võistelda erinevates divisjonides ning naisvõistleja võib olla juunior eeldades, et ta vanus vastab sellele kategooriale. Perekonna võistkonna tulemused tehakse kindlaks võistkonna liikmete protsendiliste tulemuste liitmisel.

LISA A3 - Duellvõistluselt väljalangemise tabel

Top 16	Veerandfinaal	Poolfinaal	Finaal	Autasustamine
Ükshaaval väljalangemine			Parem 3-st	

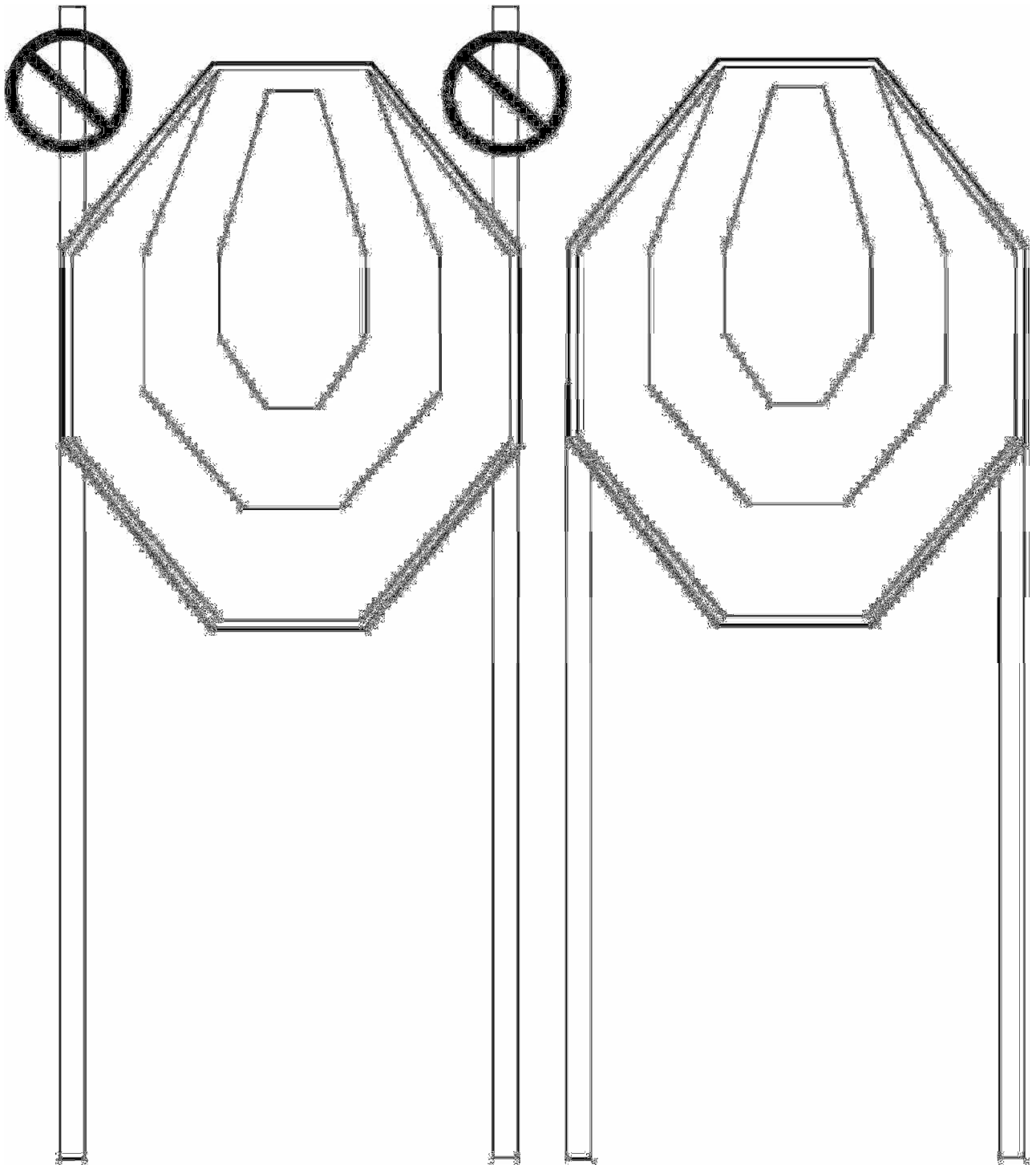
1				
15	Võitja	Võitja A		
9				
7	Võitja		Võitja	
5				
13	Võitja	Võitja B		Võitja ja teine koht
11				
3	Võitja			
4				
12	Võitja	Võitja C		
14				
6	Võitja		Võitja	
8				
10	Võitja	Võitja D		
16				
2	Võitja			

A/B Kaotaja	
	Kolmas koht
C/D Kaotaja	

LISA A4 – Võistlusel nõutavad harjutuste suhtarvud.

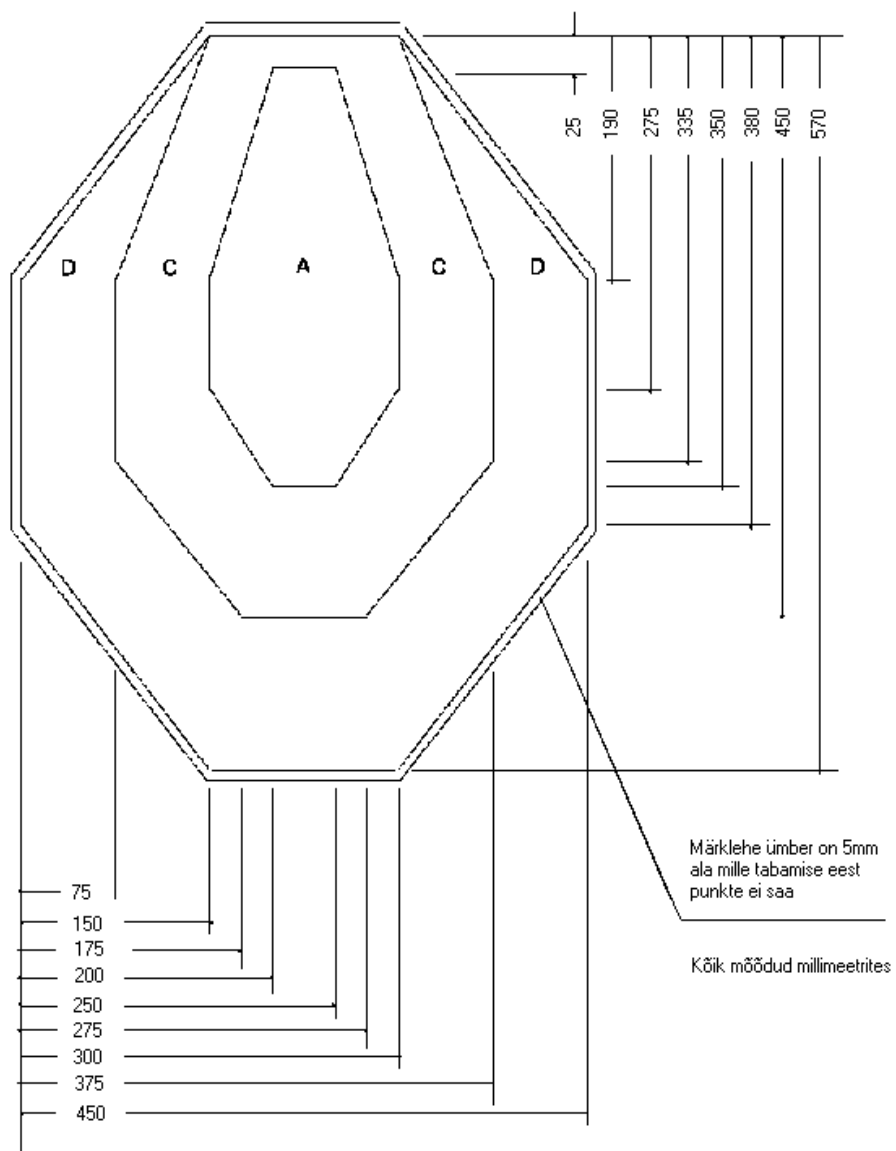
Harjutusi	Lühikesi	Keskmiseid	Pikki
12	6	4	2
13	7	4	2
13	6	5	2
14	7	5	2
14	8	4	2
14	6	6	2
15	8	5	2
15	7	6	2
16	8	6	2
16	9	5	2
17	9	5	3
18	9	6	3
19	10	6	3
19	9	7	3
20	10	7	3
20	11	6	3
20	9	8	3
21	11	7	3
21	10	8	3
22	11	8	3
22	12	7	3
23	12	8	3
24	12	8	4
25	13	8	4
25	12	9	4
26	13	9	4
26	14	8	4
26	12	10	4
27	14	9	4
27	13	10	4
28	14	10	4
28	15	9	4
29	15	10	4
30	15	10	5

LISA B1 - Märkide esitus



Märgi aluse tugipostide parajaks lõikamine parandab üldmuljet.

LISA B2 - Pappmärk

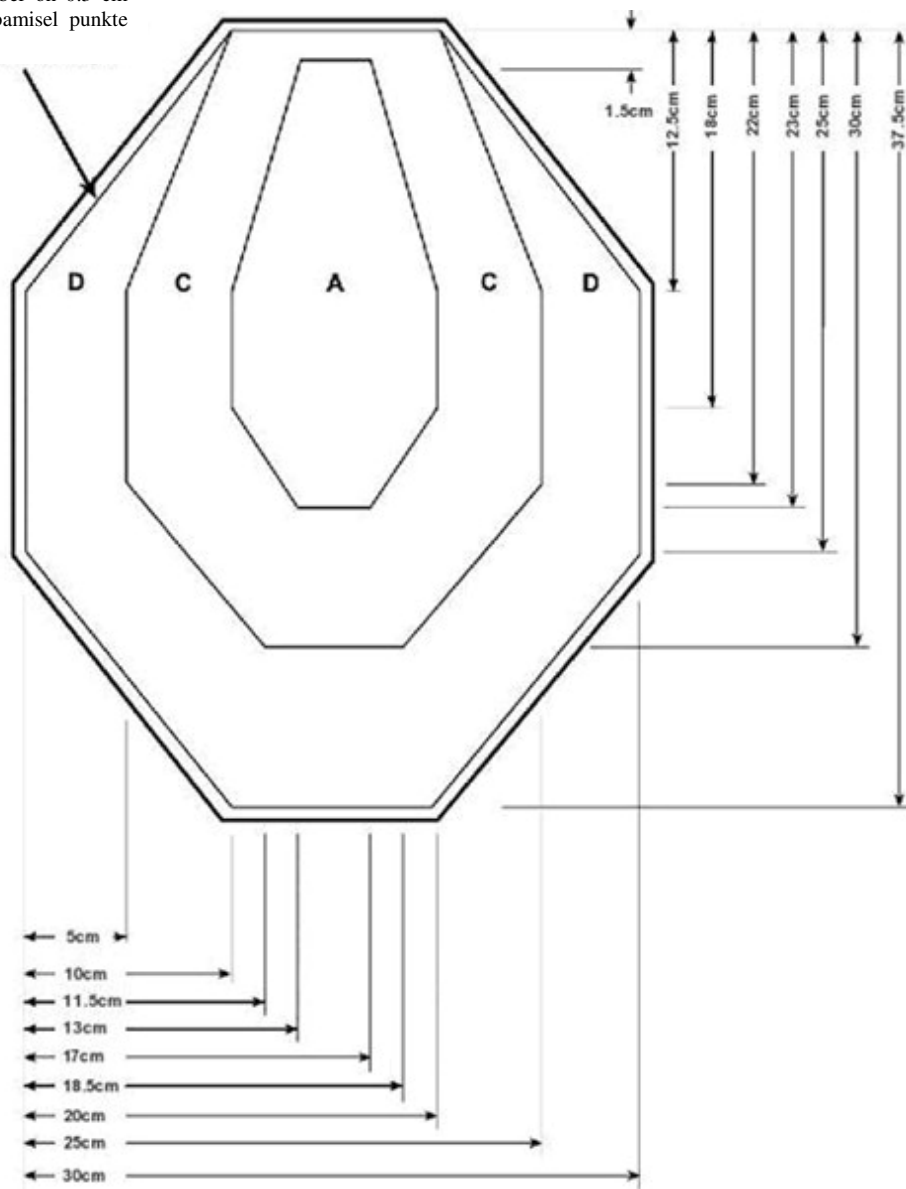


Punktialade väärtused

Major	Punktiala	Minor
5	A	5
4	C	3
2	D	1

LISA B3 –Mini pappmärk

Märklehe ümber on 0.3 cm
ala, mille tabamisel punkte
ei saa



Punktialade väärtused

Major	Punktiala	Minor
5	A	5
4	C	3
2	D	1

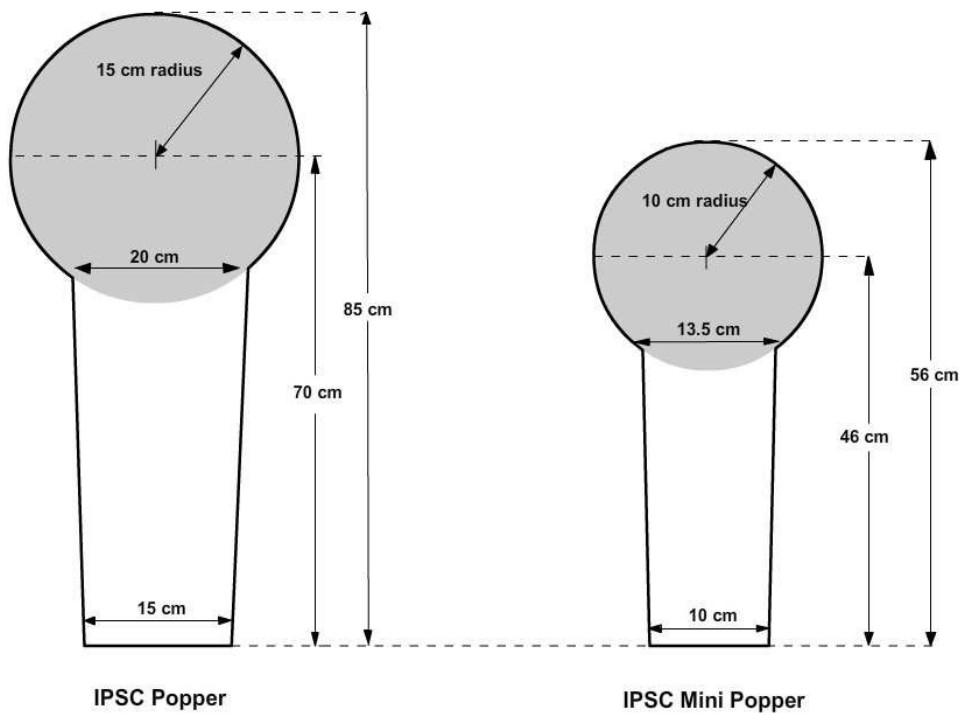
LISA C1 - Popperite kalibreerimine

1. Peakohtunik peab üheselt määrama laskemoona ja ühe või mitu tulirelva ning selleks volitatud ametnikud kes kasutavad neid võistlusel popperite kalibreerimiseks.
2. Enne võistlusel kasutamiseks määramist tuleb kalibreerimiseks ette nähtud laskemoon kronograafil kontrollida vastavalt reeglite p 5.6.3 kirjeldatud protseduurile. Kalibreerimislaskemoon peab iga kalibreerimiseks määratud relvaga saavutama jõuteguri 150 (+/- 5%).
3. Peale kalibreerimislaskemoona ja –relvade testimist ning peakohtuniku otsust nende kasutamiseks pole võistlejatel õigust nende kohta protesti esitada.
4. Peakohtunik peab korraldama iga popperi kalibreerimise enne võistluse algust ning vajaduse korral ka võistluse ajal.
5. Iga popper peab olema seatud nii, et see kukub kalibreerimismoonaga testimisalasse lastud tabamuse korral. Lask tuleb teha lähimast võistleja jaoks võimalikust asukohast. Popperite kalibreerimisalad on esitatud lisades C1 ja C2.
6. Kui laskeharjutuse sooritamise käigus metallmärk esimese lasu järel ei kuku, on võistlejal järgmised võimalused:
 - (a) Võistleja teeb uue lasu või lasud ja popper kukub. Tulemus selgitatakse välja vastavalt tabatud märkidele ning teised meetmed pole kohased.
 - (b) Popper jääb üles ja võistleja ei esita nõuet kalibreerimiseks. Tulemus selgitatakse välja vastavalt tabatud märkidele ning teised meetmed pole kohased. (Üles jäänud popper loetakse tabamuse puudumiseks)
 - (c) Popper jääb üles ja võistleja nõuab popperi kalibreerimist. Sel juhul peab popper ja selle ümbrus jääma puutumatuks. Juhul, kui seda reeglit rikub võistluse ametnik, siis saab võistleja teha laskeharjutusel uue soorituse. Juhul, kui seda reeglit rikub võistleja või tema esindaja, siis loetakse popperis tabamuse puudumine ja soorituse tulemus selgitatakse välja vastavalt.
 - (d) Kui popper kukub mistahes loetlemata (tuul vms) välisel põhjusel enne, kui popperit testitakse, peab võistleja sooritama laskeharjutuse uuesti.
7. Kui on täidetud punktis 6(c) esitatud nõuded siis peab kalibreerimiseks volitatud ametnik kalibreerimise läbi viima. Kalibreerida tuleb asukohast, milline on võimalikult lähedal võistleja poolt tehtud lasu kohale. Pärast seda:
 - (a) Kui popper saab kalibreerimisel esimese lasuga tabamuse kalibreerimisalasse (või sellest allapoole) ja kukub, siis loetakse võistleja selle märgi tulemuseks tabamuse puudumine;
 - (b) Kui popper saab kalibreerimisel esimese lasuga tabamuse kalibreerimisalasse või sellest allapoole ja ei kuku, siis tuleb popper korrastada ja kalibreerida rahuldava tulemuseni ning määrata võistlejale laskeharjutuse uus sooritus;
 - (c) Kui kalibreerimisel läks esimene lask kalibreeritavast märgist mööda, siis on ametnikul õigus teha uus lask kuni esineb mõni teine punktis 7 kirjeldatud olukord.
8. Praktikali plaadid ei kuulu kalibreerimisele ega protestimisele.

LISA C2 - Popperid

Püstol/revolver		Vintraudne püss / Sileraudne püss
5 punkti	Väärtus Minor / Major	5 või 10 punkti (Reeglid 9.4.1.1 & 9.4.1.2)
Miinus 10 punkti	Karistus Tabamuse puudumine / Trahvimärk	Miinus 10 punkti

Popperi kalibreerimisala on igal popperil märgitud halliga.




Tolerants +/- 0.5cm

Metallmärgid ja metalltrahvimärgid, mis võivad juhuslikult külje ette pöörata on keelatud ja võivad endaga kaasa tuua praktilivõistluse nimetuse tühistamise (vt [Reegel 4.3.1.1](#))

LISA C3 - Plaadid

Püstol/revolver		Vintraudne püss / Sileraudne püss		
5 punkti	Väärtus Minor / Major		5 või 10 punkti (Reeglid 9.4.1.1 & 9.4.1.2)	
Miinus 10 punkti	Karistus Tabamuse puudumine / Trahvimärk		Miinus 10 punkti	
Ümmargune	Kandiline	Mõõt	Ümmargune	Kandiline
20 cm Ø	15x15 cm	Vähim	15 cm Ø	15x15 cm
30 cm Ø	30x30 cm	Suurim	30 cm Ø	45x30 cm

Vintraudne püss		
Märgi kaugus	Proovilaskmine (Rule 2.5.3)	
50 – 100 m	15 cm Ø	15x15 cm
101 – 200 m	20 cm Ø	20x20 cm
201 – 300 m	30 cm Ø	30x30 cm
Kaugused ja suurused peavad olema täpselt teavitatud		



Paigaldusteave

Plaadid, mis võivad keerata külje ette on keelatud ja nende kasutamine võib kaasa tuua praktilalivõistluse nimetuse tühistamise (vt. [Reegel 4.3.1.1](#))

Püstoli/revolvri võistlustel on soovitatav asetada metallplaadid läbistamatule alusele või vähemalt 1m kõrgusele metallalusele.

CHRONOGRAPH DAILY REPORT

Test Gun Make/Model:

Test Gun Serial Number:

Bullet Weight:

DATE	SHOT VELOCITY (FPS)			Average Velocity	Power Factor	% Change	Initials	
	1	2	3				CRO	RM
						N/A		

LISA D1 - Open divisjon

1	Major-klassi väikseim jõutegur	160
2	Minor-klassi väikseim jõutegur	125
3	Väikseim kuuli kaal	120 graani Major klassis
4	Väikseim kuuli kaliiber / padrunikesta pikkus	9mm (0.354") / 19mm (0.748")
5	Väikseim kuuli kaliiber Major klassis	Ei
6	Väikseim päästiku tõmbetugevus (vt Lisa E4)	Ei
7	Relva suurimad mõõtmed	Ei
8	Padrunisalve suurim pikkus	170mm (vt Lisa E1)
9	Padrunisalve suurim maht	Ei
10	Relva ja salvede / kiirlaadijate suurim paiknemiskaugus kehast	50mm (vt Reegel 5.2.5)
11	Kohaldatakse Reeglit 5.2.10 / Lisa E1	Jah
12	Optiliste / elektrooniliste sihikute lubatavus	Jah
13	Kompensaatorid, pordid heli - ja/või leegisummutid	Jah

Erijuhud:

14. Laskemoon, mis ei täida minimaalse kuuli kaalu nõudeid kuid saavutab Major klassi jõuteguri, loetakse ohutusnõuetele mittevastavaks ning selle kasutamine võistlusel on keelatud (vt [reegel 5.5.6](#)). Kui esimesel kaheksast võistlejalt testimiseks võetud padrunist ([reegel 5.6.3.3](#) alusel) ei täida kuul minimaalse kuuli kaalu nõudeid, mis on vajalik Major klassiks, rakendatakse [reeglit 5.6.3.6](#) ning teise padruni kuul kaalutakse testi viimaseks ja lõplikuks tulemuseks.

LISA D2 - Standard divisjon

1	Major-klassi väikseim jõutegur	170
2	Minor-klassi väikseim jõutegur	125
3	Väikseim kuuli kaal	Ei
4	Väikseim kuuli kaliiber / padrunikesta pikkus	9mm (0.354") / 19mm (0.748")
5	Väikseim kuuli kaliiber Major klassis	10mm (0.40") vt allpool
6	Väikseim päästiku tõmbetugevus (vt Lisa E4)	Ei
7	Relva suurimad mõõtmed	Jah, vaata allpool
8	Padrunisalve suurim pikkus	Jah, vaata allpool
9	Padrunisalve suurim maht	Ei
10	Relva ja salvede / kiirlaadijate suurim paiknemiskaugus kehast	50mm (vt Reegel 5.2.5)
11	Kohaldatakse Reeglit 5.2.10 / Lisa E1	Jah
12	Optiliste / elektrooniliste sihikute lubatavus	Ei
13	Kompensaatorid, pordid heli- ja/või leegisummutid	Ei, vaata allpool

Erijuhud:

14. Laskevalmis relv (vt [alajaotus 8.1](#)) kuid tühja padrunipesa ning oma kohale asetatud tühja padrunisalvega või suletud tühja trumliga peab täielikult mahtuma karpi mille sisemõõtmed on 225mm x 150mm x 45mm (karbi lubatav nihe +1mm, -0mm). Kõik padrunisalved peavad vastama ülaltoodud nõuetele.

15. Relv asetatakse mõõtekarpi (ja eemaldatakse sealt) võistleja poolt, kelk (või revolvri relvaraud) paralleelselt karbi pikema küljega. Tagumine reguleeritav sihik tohib olla kergelt allasurutud, aga kelk peab olema täielikult ees ja kõik teised käsirelva detailid (nt. kokkupandavad ja/või sissetõmmatavad sihikud, välised kuked, käepidemed jne) peavad olema karbis olemise hetkel täielikult väljas või paigaldatud. Lisaks on keelatud teleskoop ja/või vedrupõhjaga salved.

16. Relvarauda avauste (portide) tegemine on keelatud. Püstoli kelku on avauste tegemine lubatud.

17. 357SIG on võimalik kaliiber millega saavutada jõutegur Major. Seda luba on pikendatud

kuni 31.detsembrini 2020

LISA D3 - Classic divisjon

1	Major-klassi väikseim jõutegur	170
2	Minor-klassi väikseim jõutegur	125
3	Väikseim kuuli kaal	Ei
4	Väikseim kuuli kaliiber / padrunikesta pikkus	9mm (0.354") / 19mm (0.748")
5	Väikseim kuuli kaliiber Major klassis	10mm (0.40")
6	Väikseim päästiku tõmbetugevus (vt Lisa E4)	Ei
7	Relva suurimad mõõtmed	Jah, vaata allpool
8	Padrunisalve suurim pikkus	Jah, vaata allpool
9	Padrunisalve suurim maht	Ei
10	Relva ja salvede / kiirraadijate suurim paiknemiskaugus kehast	50mm (vt Reegel 5.2.5)
11	Kohaldatakse Reeglit 5.2.10 / Lisa E1	Jah
12	Optiliste / elektrooniliste sihikute lubatavus	Ei
13	Kompensaatorid, pordid heli - ja/või leegisummutid	Ei

Erijuhud:

14. Töökorras relv (vt [alajaotus 8.1](#)) tühja padrunipesa ning oma kohale asetatud tühja padrunisalvega või suletud tühja trumliga peab täielikult mahtuma karpi mille sisemõõtmed on 225mm x 150mm x 45mm (karbi lubatav nihe +1mm, -0mm). Kõik padrunisalved peavad vastama ülaltoodud nõuetele.

15. Relv asetatakse mõõtekarpi (ja eemaldatakse sealt) võistleja poolt, kelk paralleelselt karbi pikema küljega. Tagumine reguleeritav sihik tohib olla kergelt alla surutud, aga kelk peab olema täielikult eesmises asendis.

16. Relv peab baseeruma ja visuaalselt olema klassikalise 1911 disainiga samase väljanägemise ja kujundusega. See tähendab üherealist salve, ühest osast koosnevat metallraami, sisselõikega (stirrup cuts, pilt 1) kelku ja tolmukatet (dust cover- pilt 2, koos või ilma lisaseadmerelsita (accessory rail - pilt 3)), mille maksimumpikkus on 75 mm mõõdetuna eesmisest servast kuni kelgupeataja võlli tagaosani (from the leading edge of the dust cover to the rear of the slide stop pin - pilt 4).

16.1 Salvekaevu ava välimine laius ei tohi olla üle 35mm. Mõõtmiseks kasutatakse vastavalt Peakohtuniku heakskiidule kas mõõtekarbi välisküljele tehtud 35mm laia ja vähemalt 5mm sügavat sälku, joonlauda või nihikut.

17. Keelatud modifikatsioonideks loetakse kelku kergendavaid lõikeid, nõrgema käe pöidla tugesid ja kelguhoobasid.

18. Lubatud muudatused on: freesitud kelgud (flat-top, tri-top etc. - pilt 5), kujustatud päästikukaitsed (shaped trigger guards (squared, undercut etc. – pilt 6), löökuri vedru pesad (bobtail backstraps – pilt 7), Vintraud (bull or coned barrels – pildid 8 ja 9), väliused tõmmitsad (external extractors), Sõrmesüvendid (finger-grooves (machined, add-on, wrap-around etc. - – pilt 10), salveriiivid (custom magazine release buttons), päästikud (triggers), kuded (hammers), ühe-

või kahepoolsed pöidlaalused kaitseriivid (single/ambidextrous thumb safeties), mistahes avatud sihikud, ka kelgule süvendatud (open sights (which may be embedded into the slide), ja kelgupeataja pikendatud riivid laiema vajutusplaadiga eeldusel, et seda ei saa kasutada pöidlatoena (extended slide lock levers and thumb shields provided they do not act as a thumb rest – pilt 11). Lisaks on lubatud kosmeetilised muudatused (näit. käepidemeplaatide vahetus, graveerimine, pinna karestamine jne.

19. Stardisignaali hetkeks ei tohi laskeharjutuse ajal võistlejale kättesaadavates salvedes olla üle 8 padruni Major puhul / 10 padruni Minor puhul.

20. 357SIG on võimalik kaliiber millega saavutada jõutegur Major. Seda luba on pikendatud kuni 31.detsembrini 2020

* - Pildid ja terminoloogia - Meelis Unt

	
<p>Pilt 1. Stirrup cuts – 1911 mudelile iseloomulikud sisselõiked kelgul.</p>	<p>Pilt 2. Dust cover – raami alumine osa.</p>
	
<p>Pilt 3. Accessory rail – raam lisavarustuse kinnitamiseks (picatinny)</p>	<p>Pilt 4. Dust cover to slide stop 75 mm</p>



Pilt 5 Flat top/ tri top – kelgu peamine osa ja küljed, mis pole ümarad vaid on freesitud



Pilt 6 Shaped trigger guard – nt freesitud lohud ergonomoomika parandamiseks.



Pilt 7 Bobtailed backstrap – löökuri vedru pesa



Pilt 8 Coned barrel



Pilt 9 Bull barrel



Pilt 10 Finger Grooves - sõrmesüvendid



Pilt 11 Extended thumb shield (slide lock lever)
Pikendatud kelgupeataja ei tohi täita pöidlatoe (thumb rest) ülesannet

LISA D4 - Production divisjon

1	Major-klassi väikseim jõutegur	Ei kehti
2	Minor-klassi väikseim jõutegur	125
3	Väikseim kuuli kaal	Ei
4	Väikseim kuuli kaliiber / padrunikesta pikkus	9mm (0.354") / 19mm (0.748")
5	Väikseim kuuli kaliiber Major klassis	Ei kehti
6	Väikseim päästiku tõmbetugevus (vt Lisa E4)	2,27 kg (5lbs) esimeseks lasuks
7	Relva suurimad mõõtmed	Relvaraua suurim pikkus 127mm
8	Padrunisalve suurim pikkus	Ei
9	Padrunisalve suurim maht	Jah, vt allpool
10	Relva ja salvede / kiirlaadijate suurim paiknemiskaugus kehast	50mm (vt Reegel 5.2.5)
11	Kohaldatakse Reeglit 5.2.10 / Lisa E1	Jah
12	Optiliste / elektrooniliste sihikute lubatavus	Ei
13	Kompensaatorid, pordid heli- ja/või leegisummutid	Ei

Tingimused:

14. Production Divisjonis võib kasutada üksnes neid relvi mis on saanud IPSC tunnustuse ning on loetletud Rahvusvahelise Praktikali Konföderatsiooni veebilehel Production divisjoni kuuluvate relvade nimekirjas. Üksnes ühetoimeliste päästikutega (single-action-only) relvad on keelatud. Ametlikku relvaraua pikkuse mõõtmise protseduuri on kirjeldatud [Lisas E4](#).

15. Välise kukega relvad peavad enne stardisignaali olema täielikult mahavinnastatud (vt. ka [Reegel 8.1.2.5](#)). Esimene lask või selle üritus tuleb sooritada kahetoimeliselt. Võistleja, kes peale "Stardisignaali" ning enne esimese lasu üritamist vinnastab käsitsi kuke kui padrun on juba padrunipessa viidud, saab karistuseks ühe protseduurilise vea / korra eest. Protseduurilist viga ei anta juhul kui Laskeharjutuse kirjeldus näeb ette, et relva padrunipessa peab harjutuse alguses olema tühi. Nimetatud juhul võib võistleja sooritada esimese lasu ühetoimeliselt.

16. Relva valmistajapoolsed originaalosi ja komponente, mida loetakse valmistaja poolt IPSC veebilehel Production Divisjonis lubatud relvade loetelus nimetatud relvale standard- või asendusosadeks, tohib kasutada alljärgnevatel tingimustel:

16.1 nende modifitseerimine, välja arvatud minimaalne kohandamine (kareduste eemaldamine, muudatused, mis on vajalikud valmistajapoolsete osade paigaldamiseks ja salvede märgistamine, mis tühisel määral vähendab/suurendab nende kaalu), on keelatud; Keelatud modifitseerimine hõlmab endas ka kiiremaks ümberlaadimiseks tehtavaid muudatusi (töötlemise või spetsiaalse osa lisamise abil suurendatud salveavad), relva originaalvärvi ja/või -viimistluse muutmist, ja/või triipude, punktide või teiste kaunistuste lisamist.

16.2 Võistlejale laskeharjutuse ajal kättesaadavad salved ei tohi sisaldada stardisignaali hetkel üle 15 padruni. Lubatud on muudatuste tegemine, mis ei muuda olulisel määral salve kaalu, nagu seda on lisaaukude puurimine, sisemiste mahupiirajate paigaldamine ja põhjale pehmeduste lisamine.

16.3 sihikute trimmimine, reguleerimine ja/või värvi lisamine on lubatud. Sihikule võib samuti panna fiiberoptilisi või analoogseid vahetükke.

17. Teiste valmistajate poolt (s.t mitte relva esialgse valmistajatehase) toodetud osade, komponentide ja vahendite kasutamine on keelatud, välja arvatud:

17.1 on lubatud kasutada teiste valmistajate poolt toodetud salvesid võttes arvesse eelolevat punkti 16.2

17.2 teiste valmistajate lahtised sihikud ([vt Reegel 5.1.3.1](#)) on lubatud, juhul, kui nende paigaldamine / reguleerimine ei eelda muudatuste tegemist relva teistele osadele.

17.3 on lubatud kasutada teiste valmistajate poolt toodetavaid käepidemekatteid tingimusel, et need omavad sama profiili esialgse valmistaja poolt sellele konkreetsele relvale standardselt toodetavatega. Samuti on lubatud katta käepidet teibiga (vt. [Lisa A3](#)). On keelatud kasutada spetsiaalseid kummikatteid (rubber sleeve).

LISA D4a - Production Optics divisjon

1	Major-klassi väikseim jõutegur	Pole kohaldatav
2	Minor-klassi väikseim jõutegur	125
3	Väikseim kuuli kaal	Ei
4	Väikseim kuuli kaliiber / padrunikesta pikkus	9mm (0.354") / 19mm (0.748")
5	Väikseim kuuli kaliiber Major klassis	Pole kohaldatav
6	Väikseim päästiku tõmbetugevus (vt Lisa E4)	2,27 kg (5lbs) esimeseks lasuks
7	Relva suurimad mõõtmed	Relvaraua suurim pikkus 127mm
8	Padrunisalve suurim pikkus	Ei
9	Padrunisalve suurim maht	Jah, vt allpool
10	Relva ja salvede / kiirlaadijate suurim paiknemiskaugus kehast	50 mm (vt reegel 5.2.5)
11	Kohaldatakse reeglit 5.2.10 / Lisa E1	Jah
12	Optiliste / elektrooniliste sihikute lubatavus	Kohustuslik, vt allpool
13	Kompensaatorid, pordid heli- ja/või leegisummutid	Ei

Tingimused:

14. Production optics divisjonis tohib kasutada üksnes elektrooniliste sihikutega relvi mis on loetletud Rahvusvahelise Praktikali Konföderatsiooni veebilehel Production divisjoni kuuluvate relvade nimekirjas. Üksnes ühetoimeliste päästikutega (single-action-only) relvad on keelatud. Relvaraua pikkuse mõõtmise protseduur on kirjeldatud [Lisas E4b](#).

15. Relva päästiku vähim tõmbetugevus peab olema kas 2,27 kg (5 lbs) esimese lasu puhul ja järgnevate laskude jaoks päästiku tõmbetugevuse piiri ei kohaldata või 1,36 kg (3 lbs) iga lasu jaoks kogu soorituse vältel.

16. Välise kukega relv peab enne stardisignaali olema täielikult mahavinnastatud (vt. ka [Reegel 8.1.2.5](#)). Esimene lask või selle üritus tuleb sooritada kahetoimeliselt. Võistleja, kes peale stardisignaali ning enne esimese lasu sooritamist vinnastab käsitsi kuke kui padrun on juba padrunipessa viidud, saab karistuseks ühe protseduurilise karistuse. Protseduurilist karistust ei kohaldata juhul kui laskeharjutuse kirjeldus näeb ette, et relva padrunipesa peab harjutuse alguses olema tühi. Sellel juhul võib võistleja sooritada esimese lasu ühetoimeliselt.

17. Relva valmistajapoolsed originaalosi ja komponente, mida loetakse valmistaja poolt IPSC veebilehel Production divisjonis lubatud relvade loetelus nimetatud relvale standard- või asendusosadeks, tohib kasutada alljärgnevatel tingimustel:

17.1 nende modifitseerimine, välja arvatud minimaalne kohandamine (kareduste eemaldamine, muudatused, mis on vajalikud valmistajapoolsete osade paigaldamiseks ja salvede märgistamine, mis tühisel määral vähendab/suurendab nende kaalu), on keelatud; Keelatud modifitseerimine hõlmab endas ka kiiremaks ümberlaadimiseks tehtavaid muudatusi (töötlemise või spetsiaalse osa lisamise abil suurendatud salveavad), relva originaalvärvi ja/või -viimistluse muutmist, ja/või triipude, punktide või teiste kaunistuste lisamist.

17.2 Võistlejale laskeharjutuse ajal kättesaadavad salved ei tohi sisaldada stardisignaali hetkel

üle 15 padruni. Lubatud on muudatuste tegemine, mis ei muuda olulisel määral salve kaalu, nagu seda on lisaaukude puurimine, sisemiste mahupiirajate paigaldamine ja põhjale pehmenduste lisamine.

17.3 sihikute trimmimine, reguleerimine ja/või värvi lisamine on lubatud. Sihikule võib samuti panna fiiberoptilisi või analoogseid vahetükke.

18 Teiste valmistajate poolt (s.t mitte relva esialgse valmistajatehase) toodetud osade, komponentide ja vahendite kasutamine on keelatud, välja arvatud:

18.1 on lubatud kasutada teiste valmistajate poolt toodetud salvesid võttes arvesse eelolevat punkti 16.2

18.2 teiste valmistajate lahtised ja elektroonilised/optilised sihikud ([vt reegel 5.1.3.1](#)) ja nende kinnitusvahendid on lubatud, juhul, kui nende paigaldamine / reguleerimine ei eelda muudatuste tegemist relva teistele osadele peale kelgu töötlemiseoptilise /elektroonilise sihiku kinnitamiseks.

18.3 on lubatud kasutada teiste valmistajate poolt toodetavaid käepidemekatteid tingimusel, et need omavad sama profiili esialgse valmistaja poolt sellele konkreetsele relvale standardselt toodetavatega. Samuti on lubatud katta käepidet teibiga (vt. [Lisa A3](#)). On keelatud kasutada spetsiaalseid kummikatteid (rubber sleeve).

19 Optilised/elektroonilised sihikud tuleb kinnitada kelgu tagumise osa peale kas sihiku peale või selle asemele. Vinnastushoob või muu väljaulatuv osa ei saa olla sihiku osa.

20 Divisjon on hindamisel kuni 31. detsembrini 2020 või pikendamiseni.

LISA D4b - Production optics light divisjon

1	Major-klassi väikseim jõutegur	Ei kehti
2	Minor-klassi väikseim jõutegur	125
3	Väikseim kuuli kaal	Ei
4	Väikseim kuuli kaliiber / padrunikesta pikkus	9mm (0.354") / 19mm (0.748")
5	Väikseim kuuli kaliiber Major klassis	Ei kehti
6	Väikseim päästiku tõmbetugevus (vt Lisa E4)	2,27 kg (5lbs) esimeseks lasuks
7	Relva suurimad mõõtmed	Relvaraua suurim pikkus 127mm
8	Padrunisalve suurim pikkus	Ei
9	Padrunisalve suurim maht	Jah, vt allpool
10	Relva ja salvede / kiirraadijate suurim paiknemiskaugus kehast	50mm (vt Reegel 5.2.5)
11	Kohaldatakse Reeglit 5.2.10 / Lisa E1	Jah
12	Optiliste / elektrooniliste sihikute lubatavus	Ei
13	Kompensaatorid, pordid heli- ja/või leegisummutid	Ei

Tingimused:

14. Production optics light divisjonis tohib kasutada üksnes elektrooniliste sihikutega relvi mis on loetletud Rahvusvahelise Praktikali Konföderatsiooni veebilehel Production divisjoni kuuluvate relvade nimekirjas. Üksnes ühetoimeliste päästikutega (single-action-only) relvad on keelatud. Relvaraua pikkuse mõõtmise protseduur on kirjeldatud [Lisas E4b](#).

15. Relva päästiku vähim tõmbetugevus peab olema kas 2,27 kg (5 lbs) esimese lasu puhul ja järgnevate laskude jaoks päästiku tõmbetugevuse piiri ei kohaldata või 1,36 kg (3 lbs) iga lasu jaoks kogu soorituse vältel.

16. Välise kukega relv peab enne stardisignaali olema täielikult mahavinnastatud (vt. ka [Reegel 8.1.2.5](#)). Esimene lask või selle üritus tuleb sooritada kahetoimeliselt. Võistleja, kes peale stardisignaali ning enne esimese lasu sooritamist vinnastab käsitsi kuke kui padrun on juba padrunipessa viidud, saab karistuseks ühe protseduurilise karistuse. Protseduurilist karistust ei kohaldata juhul kui laskeharjutuse kirjeldus näeb ette, et relva padrunipessa peab harjutuse alguses olema tühi. Sellel juhul võib võistleja sooritada esimese lasu ühetoimeliselt.

17. Relva valmistajapoolsed originaalosi ja komponente, mida loetakse valmistaja poolt IPSC veebilehel Production divisjonis lubatud relvade loetelus nimetatud relvale standard- või asendusosadeks, tohib kasutada alljärgnevatel tingimustel:

20.1 nende modifitseerimine, välja arvatud minimaalne kohandamine (kareduste eemaldamine, muudatused, mis on vajalikud valmistajapoolsete osade paigaldamiseks ja salvede märgistamine, mis tühisel määral vähendab/suurendab nende kaalu), on keelatud; Keelatud modifitseerimine hõlmab endas ka kiiremaks ümberlaadimiseks tehtavaid muudatusi (töötlemise või spetsiaalse osa lisamise abil suurendatud salveavad), relva originaalvärvi ja/või -viimistluse muutmist, ja/või triipude, punktide või teiste kaunistuste lisamist.

20.2 Võistlejale laskeharjutuse ajal kättesaadavad salved ei tohi sisaldada stardisignaali hetkel üle 15 padruni. Lubatud on muudatuste tegemine, mis ei muuda olulisel määral salve kaalu, nagu

seada on lisaaukude puurimine, sisemiste mahupiirajate paigaldamine ja põhjale pehmenduste lisamine.

20.3 sihikute trimmimine, reguleerimine ja/või värvi lisamine on lubatud. Sihikule võib samuti panna fiiberoptilisi või analoogseid vahetükke.

21 Teiste valmistajate poolt (s.t mitte relva esialgse valmistajatehase) toodetud osade, komponentide ja vahendite kasutamine on keelatud, välja arvatud:

21.1 on lubatud kasutada teiste valmistajate poolt toodetud salvesid võttes arvesse eelolevat punkti 16.2

21.2 teiste valmistajate elektroonilised/optilised sihikud ([vt reegel 5.1.3.1](#)) ja nende kinnitusvahendid on lubatud, juhul, kui nende paigaldamine / reguleerimine ei eelda muudatuste tegemist relva teistele osadele peale kelgu töötlemiseoptilise /elektroonilise sihiku kinnitamiseks.

21.3 on lubatud kasutada teiste valmistajate poolt toodetavaid käepidemekatteid tingimusel, et need omavad sama profiili esialgse valmistaja poolt sellele konkreetsele relvale standardselt toodetavatega. Samuti on lubatud katta käepidet teibiga (vt. [Lisa A3](#)). On keelatud kasutada spetsiaalseid kummikatteid (rubber sleeve).

22 Optilised/elektroonilised sihikud tuleb kinnitada kelgu tagumise osa peale kas sihiku peale või selle asemele. Vinnastushoob või muu väljaulatuv osa ei saa olla sihiku osa.

23 Divisjoni kuuluvad üksnes püstolid/revolvrid, mis koos tühja salvega kaaluvad vähem kui 1 kg.

24 Divisjon on hindamisel kuni 31. detsembrini 2020 või pikendamiseni.

LISA D5 - Revolver divisjon

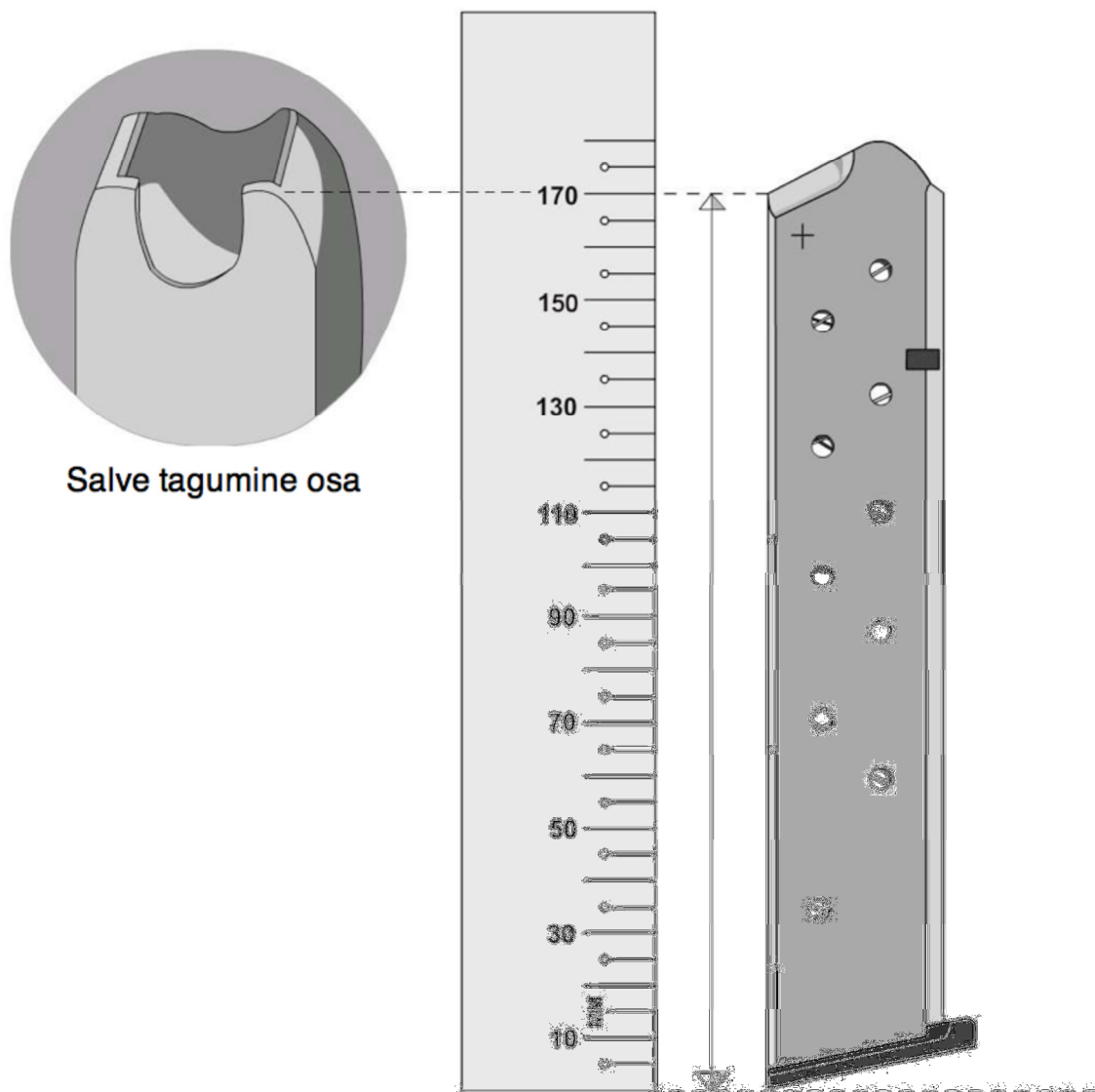
1	Major-klassi väikseim jõutegur	170
2	Minor-klassi väikseim jõutegur	125
3	Väikseim kuuli kaal	Ei
4	Väikseim kuuli kaliiber / padrunikesta pikkus	9mm (0.354") / 19mm (0.748")
5	Väikseim kuuli kaliiber Major klassis	Ei
6	Väikseim päästiku tõmbetugevus (vt Lisa E4)	Ei
7	Relva suurimad mõõtmed	Ei
8	Padrunisalve suurim pikkus	Ei kehti
9	Padrunisalve suurim maht	Ei, vaata allpool
10	Relva ja salvede / kiirlaadijate suurim paiknemiskaugus kehast	50mm (vt Reegel 5.2.5)
11	Kohaldatakse Reeglit 5.2.10 / Lisa E1	Jah
12	Optiliste / elektrooniliste sihikute lubatavus	Ei
13	Kompensaatorid, pordid heli- ja/või leegisummutid	Ei

Erijuhud:

14. Trumli mahu piiri ei ole. Revolvril trumli mahuga seitse ja enam ei kvalifitseeru Major jõuteguri saavutamiseks isegi kui nad selle kronograafil saavutavad.

15. Sissetõmmatava kelguga "iselaadivate" revolvrilise kasutamine on selles divisjonis keelatud.

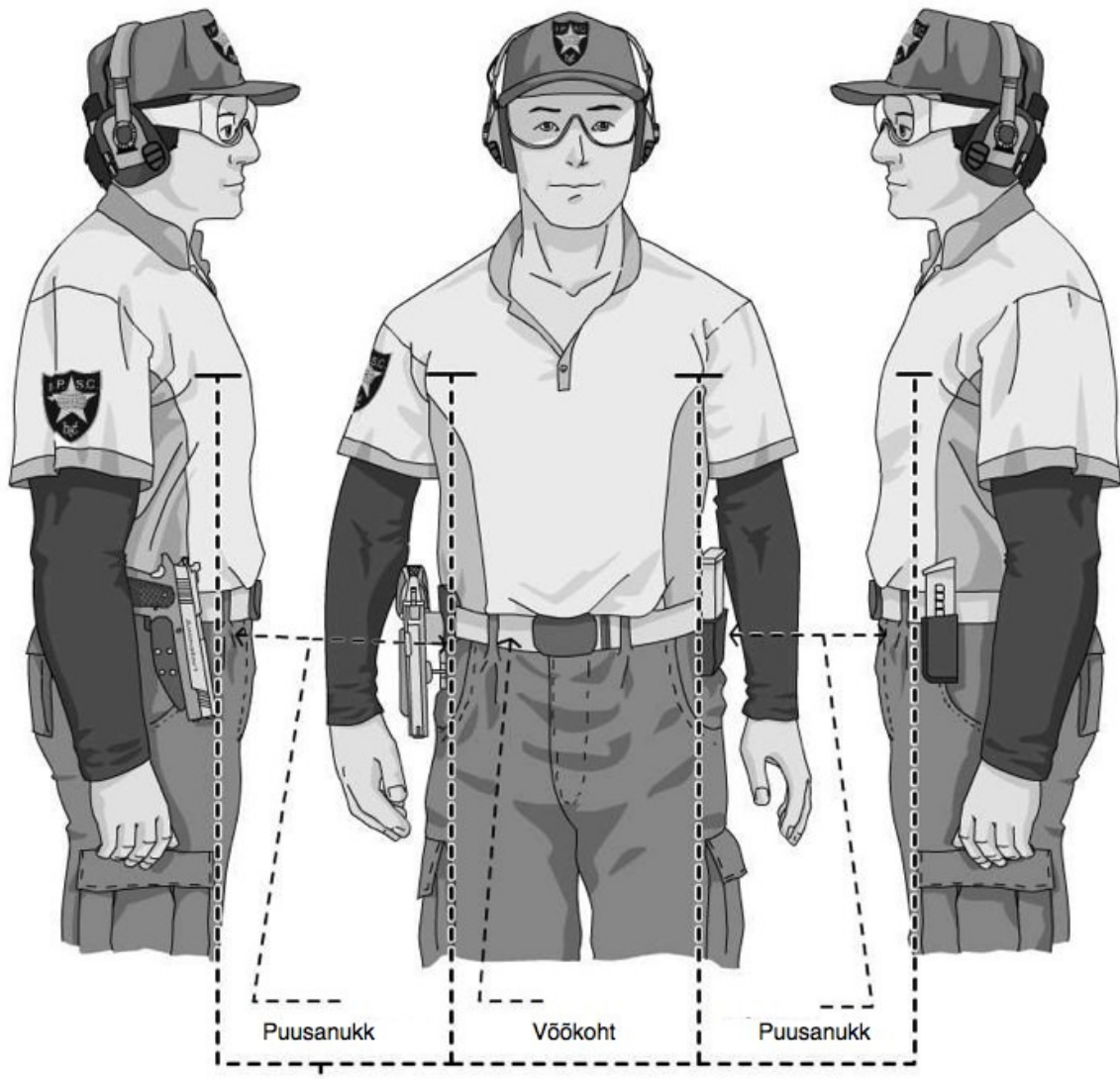
LISA E1 - Padrunisalve pikkuse välja selgitamine



Salv asetatakse vertikaalselt lamedale pinnale. Mõõtmine teostatakse vertikaalsest pinnast kuni salvesuu tagumise osani (vt joonist). Lubatud on ainult sirged salved. “J”, “L”, “T” kujulised ja painduvad salved ning trumlid on keelatud.

LISA E2 - Varustuse paiknemine

Relva, kabuuri ja muu varustuse lubatud paigutamine tahapoole puusanukki stardisignaali hetkeks. Joonis näitab ka käte loomulikke asendit (8.2.2)



Lubatav eesmine relva, kabuuri ja muu varustuse paiknemine tagapool puusanukki stardi hetkel. Pilt kujutab ka võistleja keha ja käte asendit stardi hetkel (vt Reegel 8.2.2)

stardisignaali ajal. Illustratsioon samuti näitab loomulikke käte asetsemist (vt Reegel 8.2.2).

LISA E3a - Production divisjon – teipi piirid käepidemel.

Maksimaalne ala, millele saab paigaldada ühe kihi teipi (paratamatud kihtide kattumised on lubatud) on näha järgmiselt jooniselt:



Teipi tohib paigaldada ainult punktiirjoonega märgistatud ala piiridesse, mis sisaldab endas ka käepideme esimest ja tagumist osa. Teipi ei tohi kasutada kaitseriivi mahavõtmiseks, samuti ei tohi teipi paigaldada kelgule, päästikule, päästikukaitsmele või mingile teisele hoovale või nupule.

LISA E3b – Kõik divisjonid – Käsirelva käepideme tagaosaga paiknemine.



LISA E4a – Päästiku tõmbetugevuse mõõtmise protseduur

Juhul, kui divisjonis osalemine sätestab relva päästiku minimaalse tõmbetugevuse, tuleb selle kontroll teostada alljärgnevalt:

1. Laadimata relv tuleb valmis panna analoogiliselt esimese lasu kahetoimeliseks sooritamiseks.
2. Tõmbetugevuse mõõtmiseks kasutatava kaaluvihi või mõõdiku vastav detail asetatakse päästiku keskosale.
3. Relva päästik peab:
 - (a) otse üles suunatud relva suudme olles tõstma ning suutma hoida üleval 2,27 kg (5lbs) raskuse kaaluvihi
 - (b) registreerima mõõdiku skaalal näidu vähemalt 2,27 kg (5lbs) vastavalt Peakohtuniku poolt määratud korras.
4. Ühte nimetatud testidest tohib sooritada maksimaalselt 3 korda.
5. Kui relva kukk ei lange või löökur ei rakendu punktis 3 nimetatud testi (a) käigus või kui mõõdiku näit registreerib vähemalt testi (b) poolt nõutava näidu, loetakse relv katse edukalt läbinuks.
6. Kui relva kukk langeb või löökur rakendub punktis 3 nimetatud testi (a) käigus või kui mõõdiku näit registreerib vähem kui testi (b) poolt nõutava näidu, loetakse relv katse mittesooritanuks ning kohaldatakse [Reeglit 6.2.5.1](#).

LISA E4b – relvaraua pikkuse mõõtmise protseduur.

Täielikult kokkupandud ja tühjaklaetud püstol asetatakse relvaraud vertikaalselt üles. Varras, millel on olemas märged kaugusel 127mm varda otsast, sisestatakse relvarauda kuni see puudutab kelku. Kui 127mm pikkust märkiv osa jääb relvaraua piirile või sellest välja, on relv nõuetekohane. Revolvri puhul mõõdetakse relvaraua suudmest kuni vintraua koonuse ääreni. Kui pikkus on 127mm või vähem, on relv nõuetekohane.

LISA E5 – Varustuse kontrolli näidisleht.

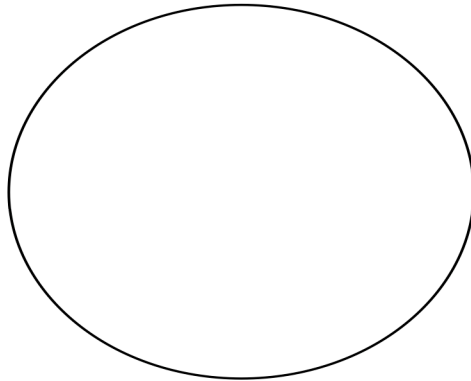
Competitor Name: _____

Competitor #: _____ **Squad #:** _____

Division: Open / Standard / Classic / Production / Revolver **Category:** L / J / S / SS

Gun Make: _____ **Model:** _____ **Serial #:** _____

Calibre: _____ **Declared PF:** Major / Minor









Front of Belt

(Legend: **H**=Holster, **P**=Pouch, **M**=Magnet)

Stage	Verified	Stage	Verified	Stage	Verified
1		11		21	
2		12		22	
3		13		23	
4		14		24	
5		15		25	
6		16		26	
7		17		27	
8		18		28	
9		19		29	
10		20		30	

LISA F1 – Käemärkide tähendused

		
Alpha	Charlie	Delta

		
Tabamuse puudumine / Miss	Trahvimärk / No-Shoot	Kordus/parandus

Kui nõutud on 2 lasku märgi kohta kasutatakse kahte kätt.